

ZKUŠEBNÍ ŘÁD OBEDIENCE CZ

OBEDIENCE (OB)

Cílem obedience je naučit psa spolupracovat s psovodem. Zvláštní důraz je kladen na vztah mezi psem a psovodem a na schopnost psa pracovat ve značné vzdálenosti od psovoda. Českým překladem anglického slova “obedience“ je **poslušnost**.

Podmínky účasti

Aby se pes mohl zúčastnit soutěže obedience (OB) musí v den závodu dosáhnout minimálně věku:

Začátečníci	(OB-Z):	9 měsíců
Třída 1	(OB1):	12 měsíců
Třída 2	(OB2):	14 měsíců
Třída 3	(OB3):	15 měsíců

Ve všech kategoriích se mohou soutěží zúčastnit i psi nezapsaní v plemenných knihách. Registrace v plemenné knize uznané FCI je povinná pouze pro psy účastnící se mezinárodních soutěží a šampionátů a pro získání titulů CACIOB (res. CACIOB) a Šampion obedience.

V OB1 lze startovat bez předchozí účasti v OB-Z. Pro účast ve vyšších třídách (OB2 a OB3) je nutný zisk alespoň známky dobře ve třídě nižší – tzn. zisk 192 až 320 bodů – a to alespoň v jednom závodě.

Pokud tým obdrží na třech závodech známku výborná, přestupuje automaticky do třídy vyšší.

Ve stejném dni může pes absolvovat pouze jednu soutěž.

Psovod musí mít platnou výkonnostní knížku OC.

Psi, kteří jsou agresivní, se nesmí zúčastnit soutěží obedience.

Podle zákona na ochranu zvířat proti týrání č. 246/1992 v platném znění, zejména ve znění zákona 77/2004 Sb., se soutěží nesmí účastnit kupírování psi.

Háravé feny se mohou zúčastnit, ale musí být drženy mimo cvičební prostor, dokud nejsou ostatní týmy hotovy. Březí feny počínaje pátým týdnem březosti a feny se štěňaty do 50. dne od narození štěňat jsou ze závodu vyloučeny.

Všichni psi, kteří se účastní soutěže, musí být klinicky zdraví. Psi musí být v imunitě proti vzteklině. Očkování proti vzteklině se považuje za platné 21 dnů ode dne, kdy bylo provedeno základní očkování, anebo ode dne přeočkování v případě, že byla očkovací látka podána během doby platnosti uvedené výrobcem předchozí očkovací látky. Psi pocházející z ČR musí být doprovázeni platným očkovacím průkazem (dle § 6 veterinárního zákona) nebo platným pasem pro malá zvířata, kterým se prokáží při přejímce. Psi z členských zemí EU a třetích zemí musí splňovat podmínky dané nařízením Evropského parlamentu a Rady 998/2003 ze dne 26.5.2003.

Psi, kteří neprošli veterinární přejímkou, se nesmí soutěže zúčastnit. Je-li to nutné a nebo jsou-li nějaké pochybnosti, veterinář nebo rozhodčí zkontroluje psy před začátkem soutěže.

Body

Pes je bodován takto:

0 - 5 - 5,5 - 6 - 6,5 - 7 - 7,5 - 8 - 8,5 - 9 - 9,5 - 10

Tento základní bodový zisk je následně přepočten příslušným koeficientem dle obtížnosti cviku.

Rozhodčí

Rozhodčí musí mít licenci Obedience CZ.

Rozhodčím není dovoleno posuzovat (hodnotit) psovody, kteří jsou členy vlastní rodiny nebo psy patřící blízkým příbuzným. Taktéž není dovoleno posuzovat psovody, kteří žijí s rozhodčím ve společné domácnosti.

Pes se nemůže zúčastnit soutěže, pokud je rozhodčí jeho majitelem, popřípadě s ním žil ve společné domácnosti v průběhu období jednoho roku přede dnem soutěže.

Steward

Organizace soutěží obedience je prováděna rozhodčím a stewardem. Steward musí mít odpovídající kvalifikaci a licenci OC. Pokud je ustanoven více než jeden rozhodčí, musí být zajištěn odpovídající počet stewardů. (min. v poměru 1:1)

Počet závodníků

Rozhodčí nemá posuzovat více než 4 psy za hodinu. Jestliže je stanoveno více rozhodčích, každý posuzuje všechny psy v jedné části cvičení.

Povinnosti psovoda

Psovod je povinen dodržovat všechna ustanovení a pokyny rozhodčího a stewarda. Je zakázáno jakkoli trestat psa a to i slovně! Je zakázáno použití ostatních obojků. Během cviku se psovod nesmí psa dotýkat za účelem opravení cviku, hladit ho nebo jinak povzbuzovat. Malá pochvala je dovolena po dokončení cviku (včetně dotyku tzn. rychlé poplácání, pohlazení).

Hračky a pamlsky jsou v soutěžním prostoru zakázány.

Mezi cvičeními má psovod psa pod kontrolou.

Psovod může být pro nedodržování pravidel nebo nevhodné chování diskvalifikován.

Psovod musí mít platnou výkonnostní knížku OC.

Pozice a chování psa

Pokud pravidla nestanoví jinak, cvičení začíná a končí v základní pozici.

Pokud je pes z důvodu postižení psovoda veden vpravo, musí být tato skutečnost sdělena rozhodčímu před zahájením závodu.

Základní pozice:

V základní pozici stojí psovod v přirozeném klidném postoji. V základní pozici sedí pes souběžně a těsně po levé straně psovoda. Rameno psa se nachází na úrovni kolen psovoda. Křivé přisedání je chybou.

Pozice KE MNĚ:

Pes předsedá rovně a těsně před psovoda, na pokyn stewarda dává psovod psovi povel k zaujmutí základní pozice. Křivý posed nalevo nebo napravo je chybou.

Lehni OB-Z & OB1:

Pes se smí při povelu okamžitě převalit ke straně, na kýtu nebo položit hlavu na zem. Pes následně nesmí zaujatou polohu měnit. Pes nesmí ležet celým tělem na boku nebo na zádech.

Lehni OB2 & OB3 (SFINGA):

Pes leží v poloze připomínající sfingu. Leží rovně, aniž by si ležel na kýtě nebo vyvaloval bok, zadní nohy má pod tělem, hlavu nad zemí (ne položenou na zem).

Stůj:

Pes stojí všemi čtyřmi tlapami na zemi a nepohybuje se.

Sedni:

Pes sedí rovně, aniž by si seděl na kýtě.

Nesení a aport:

Pes nesmí aport překusovat nebo si s ním hrát, upuštění aportu je rovněž chybou.

Při všech aportovacích cvičeních by si měl pes přisednout do základní pozice.

Pozice KE MNĚ je také povolena. Po předsednutí následuje na pokyn stewarda dá psovod povel k odebrání aportu a následně pokyn k povelu K NOZE.

Zatáčení:

Zatočení doleva nebo doprava znamená, že psovod změní směr chůze o 90 stupňů daným směrem (steward velí „vlevo/vpravo zatočit“).

Úplné otočení doleva nebo doprava znamená, že psovod změní směr chůze o 180 stupňů daným směrem (steward velí „vlevo/vpravo čelem vzad“).

Při "čelem vzad" může pes psovoda obcházet za zády nebo se s ním točit a to i u každého obratu jinak.

Přivolání:

Při přivolání pes přisedá do základní pozice nebo do pozice KE MNĚ.

Obojek a vodítko:

Vodítko a obojek (včetně antiparazitního apod.) odevzdává psovod stewardům:
OB-Z - odevzdá psovod po cviku č. 2 pouze vodítko, obojek může mít pes po dobu cvičení na krku

OB1 - po cviku č. 2

OB2 a OB3 - při vstupu do soutěžního prostoru

U OB-Z a OB1 je u cviků č. 1 a 2 předepsané nesení vodítka buď viditelně (psodved jej musí mít zavěšené na krku nebo na levém rameni zapnuté k pravé straně) nebo skrytě ve výstroji.

Diskvalifikace (DIS)

Vyloučen nebo diskvalifikován z účasti je pes, který projevuje známky agresivity - kouše, snaží se kousnout nebo napadá lidi či ostatní psy.

Nekorektní zacházení psovoda se psem znamená diskvalifikaci.

Pokud pes opustí soutěžní prostor a je mimo kontrolu psovoda, bude diskvalifikován.

Pokud psovod nerespektuje nařízení nebo se chová nevhodně, bude diskvalifikován.

Pokud psovod používá nedovolené pomůcky, bude diskvalifikován.

Diskvalifikace znamená, že psovod musí se svým psem okamžitě opustit soutěžní prostor a nepokračuje dál v soutěži. Diskvalifikace se zaznamenává do výkonnostního sešitu.

Velikost a vybavení soutěžního prostoru

Velikost soutěžního prostoru je v hale minimálně 20 x 30 m. Když se soutěž odehrává venku, je doporučená velikost minimálně 25 x 40 m. Soutěžní prostor musí být zřetelně vyznačený a je na rozhodčím, aby rozhodl, zda velikost soutěžního prostoru je dostačující.

V soutěžním prostoru musí být k dispozici vhodné předměty pro přinášení, tři dřevěné a jedna kovová činka v minimálně třech různých velikostech. Váha nejtěžší sady dřevěných činek by měla být přibližně 450g, váha nejtěžší kovové činky by měla být přibližně 200g (sada kovových činek je nutná pouze v případě, že je nahlášen tým do OB3).

Pro cvik 9 (pachové práce a přinášení) musí být k dispozici dřevěné předměty (cca 2x2x10 cm), kterých je šest na každého soutěžícího psa.

Pro cvik 8 musí být k dispozici pevná překážka max. 1 m široká a 1m vysoká s výškou nastavitelnou po 10 cm. Dále musí být k dispozici tabulky s označením polohy psa pro cvik 10 a kužely o výšce 20-50cm pro značení vymezených prostorů.

Pořadatel soutěže má povinnost dát soutěžím k dispozici zkušební řád OC.

Pořadatel má povinnost zajistit splnění všech těchto podmínek, jinak není možné soutěž pořádat.

Ostatní ustanovení

Rozhodčí má právo zastavit cvičení a přerušit účast psa na soutěži, když pes ruší štěkáním nebo není pod kontrolou psovoda. Při cvicích přinášení (7, 8 a 9) má pes dovoleno odevzdávat vsedě před psovodem, na povel musí ihned zaujmout základní pozici u nohy psovoda.

Všechny cviky začínají, když psovod a pes zaujmou danou pozici a psovod potvrdí, že je připraven. Cvik končí poté, co steward vysloví pokyn „Konec cvičení.“

Slovní ani posunkové povely nejsou řádem stanoveny (pouze doporučeny), psovod si je může určovat sám, je však limitován jejich maximálním počtem.

Oslovit psa jménem před povelom je povoleno pouze u OB-Z a OB1, u ostatních tříd je toto hodnoceno jako další povel a jsou strženy body.

Když se pes vyvenčí během cvičení, cvik se považuje za nesplněný a navíc se strhává 40 bodů z celkového skóre. Pokud se vyvenčí mezi cviky, strhává se 40 bodů z celkového skóre.

Hodnocení soutěží

256 - 320 bodů - známka VÝBORNĚ (V)

224 - 255,5 bodů - známka VELMI DOBŘE (VD)

192 - 223,5 bodů - známka DOBŘE (D)

Pokud tým obdrží méně než 192 bodů, není hodnocen, známka (N)

Diskvalifikace (DIS)

Vždy je nutné určit pořadí v jednotlivých třídách, pokud dva a více psů dokončí se stejným počtem bodů a je potřeba stanovit pořadí, připočítávají se výsledky cviků 3, 5 a 6 SS (tyto body se neuvádí v bodovacích kartách a výkonnostních knížkách). Pokud je počet bodů stále stejný, cviky se opakují.

Během soutěže zaznamenává pořadatel dle pokynů rozhodčího bodové zisky v jednotlivých cvicích do bodovací karty týmu. Po skončení soutěže je potvrdí rozhodčí – originál obdrží psovod na místě a kopie pořadatel do 14 dnů od skončení soutěže doručí na adresu předsedy OC. Po ukončení soutěže zaznamená rozhodčí výsledky týmů do výkonnostních knížek a ty spolu s bodovacími kartami potvrdí vlastním podpisem a razítkem. Do výkonnostních knížek se zaznamenávají všechny výsledky včetně N a DIS.

Ceny a vyznamenání (doporučené)

Ve třídách obedience jsou doporučeny stuhy a rozety v barvě černé, červené a žluté. Každý oceněný pes dostane stuhu.

Červená stuha je pro vítěze první ceny 256 - 320 bodů, známka VÝBORNĚ (V)

Modrá stuha je pro vítěze druhé ceny 224 - 255,5 bodů, známka VELMI DOBŘE (VD)

Žlutá stuha je pro vítěze třetí ceny 192 - 223,5 bodů, známka DOBŘE (D)

Černo-červeně-žlutá rozeta se uděluje nejlepšímu z první ceny.

Ostatní barvy se mohou používat podle tradic.

Souhrn cviků

Cvik 1

Začátečníci (OB-Z)
Třída 1 (OB1)
Třída 2 (OB2)
Třída 3 (OB3)

koeficient 3

Odložení VSEDĚ ve skupině psů

SEDNI ve skupině - 30 sekund, psovod vzdálen 5 m
SEDNI ve skupině - 1 minuta, psovod vzdálen 20 m
SEDNI ve skupině - 1 minuta (psovod v úkrytu)
SEDNI ve skupině - 2 minuty (psovod v úkrytu)

Cvik 2

Začátečníci (OB-Z)
Třída 1 (OB1)
Třída 2 (OB2)
Třída 3 (OB3)

koeficient 2

Odložení VLEŽE ve skupině psů

LEHNI ve skupině - 1 minuta, psovod vzdálen 5 m
LEHNI ve skupině - 2 minuty, psovod vzdálen 20 m
LEHNI ve skupině - 2 minuty (psovod v úkrytu)
LEHNI ve skupině - 4 minuty (psovod v úkrytu, prochází cizí osoba)

Cvik 3

Začátečníci (OB-Z)
Třída 1 (OB1)
Třída 2 (OB2)
Třída 3 (OB3)

koeficient 3

Ovladatelnost – chůze u nohy (bez vodítka)

Normální krok, dva kruhy ve tvaru osmičky, 15 kroků přímo
Normální krok, obraty a otočení, úkroky, vpravo, vpřed
Normální krok, klus, obraty a otočení, úkroky vpravo, vlevo, vpřed
Normální krok, klus, pomalá chůze, obraty a otočení, úkroky vpravo, vlevo, vpřed, vzad

Cvik 4

Začátečníci (OB-Z)
Třída 1 (OB1)
Třída 2 (OB2)
Třída 3 (OB3)

koeficient 3

Odložení za pochodu (různé polohy)

Odložení psa za chůze LEHNI – v přímém směru
Odložení psa za chůze LEHNI - čtverec
Odložení psa za chůze SEDNI, LEHNI - čtverec
Odložení psa za chůze STŮJ, SEDNI, LEHNI – čtverec

Cvik 5

Začátečníci (OB-Z)
Třída 1 (OB1)
Třída 2 (OB2)
Třída 3 (OB3)

koeficient 4

Přivolání z odložení

Přivolání 20 metrů
Přivolání 25 metrů, meziodložení LEHNI
Přivolání 25 metrů, meziodložení STŮJ
Přivolání 30 metrů, meziodložení STŮJ, LEHNI

Cvik 6**koeficient 4****Vysílání**

Začátečníci (OB-Z)	Vyslání do čtverce (psovod nejdříve jde do čtverce)
Třída 1 (OB1)	Vyslání do čtverce, kde pes dostává povel LEHNI
Třída 2 (OB2)	Vyslání do čtverce, kde pes dostává povel LEHNI a na povel stewarda je pes přivolán za chůze K NOZE (psovod před přivoláním dělá 2x vpravo v bok)
Třída 3 (OB3)	Vyslání ke kuželu, do čtverce v úhlu o 90° do strany, kde pes dostává povel LEHNI a na povel vedoucího závodu je pes přivolán za chůze K NOZE (psovod před přivoláním prochází kolem čtverce dle předpisu)

Cvik 7**koeficient 3****Přinášení (nesení) aportu**

Začátečníci (OB-Z)	Pes přebírá cizí aport od psovoda a nese jej 10 m a odevzdá
Třída 1 (OB1)	Pes aportuje cizí aport ze vzdálenosti 10 m položený cizí osobou
Třída 2 (OB2)	Pes je vyslán nejdříve ke kuželu v přímém směru, kde 3 vteřiny zaujme na povel pozici STŮJ. Pak je vyslán pro cizí aport určený losem vpravo nebo vlevo od kužele. (2 předměty)
Třída 3 (OB3)	Pes je vyslán nejdříve ke kuželu v přímém směru, kde 3 vteřiny zaujme na povel pozici STŮJ. Pak je vyslán pro cizí aport určený losem vpravo nebo vlevo od kužele. (3 předměty)

Cvik 8**koeficient 3****Aport přes překážku**

Začátečníci (OB-Z)	Aport přes překážku - cvik končí zpětným skokem*
Třída 1 (OB1)	Aport přes překážku - korektní aport (max. 50 cm překážka)*
Třída 2 (OB2)	Aport přes překážku - korektní aport (max. 70 cm překážka)*
Třída 3 (OB3)	Aport přes překážku - kovový předmět (max. 100 cm překážka)*

**Výška překážky je úměrná kohoutkové výšce psa*

Cvik 9**koeficient 3****Rozlišování předmětů**

Začátečníci (OB-Z)	Vlastní identifikace předmětu
Třída 1 (OB1)	Vlastní identifikace předmětu ze 4 předmětů
Třída 2 (OB2)	Vlastní identifikace předmětu z 5 předmětů
Třída 3 (OB3)	Vlastní identifikace předmětu z 6 předmětů

Cvik 10**koeficient 4****Ovladatelnost =změna poloh na dálku**

Začátečníci (OB-Z)	Ovladatelnost na dálku LEHNI, SEDNI (5 m)
Třída 1 (OB1)	Ovladatelnost na dálku LEHNI, ZŮSTAŇ, SEDNI (5 m)
Třída 2 (OB2)	Ovladatelnost na dálku LEHNI, ZŮSTAŇ, VSTAŇ, SEDNI (15 m)
Třída 3 (OB3)	Ovladatelnost na dálku LEHNI, ZŮSTAŇ, VSTAŇ, SEDNI (15 m)

Začátečníci (OB-Z)

Cvik 1: SEDNI VE SKUPINĚ

V tomto cviku musí pes ve skupině 3 – 8 ostatních psů setrvat po stanovenou dobu 30 sekund v poloze SEDNI.

Provedení:

Začátečníci

Psovodi se se svými psy seřadí na linii v odstupech 3 metry.

Na povel zaujmou psi pozici SEDNI.

Poté jsou psi odpoutáni z vodítka.

Psovodi jdou bez ohlížení 5 metrů vpřed, zastaví se a otočí čelem ke psům.

Psi musí zůstat 30 sekund v pozici SEDNI.

Po vypršení času se psovodi vrátí ke psům a zaujmou základní pozici.

Ustanovení:

Pes smí otočit hlavu za zvukem nebo vyrušujícím elementem.

Pohyb psa znamená zřetelnou ztrátu bodů.

Za 1-2 štěknutí (hlasité) jsou strženy body.

Pes, který vstane, lehne si, posune se o vzdálenost větší než je délka jeho těla dostane 0 bodů.

Stálé štěkání (hlasité) je chyba a znamená 0 bodů.

Pes, který vyruší tak, že musí být diskvalifikován dostává 0 bodů.

Poznámky:

Všechny akce jsou řízeny stewardem.

Minimální počet psů pro cvik jsou 3 a maximální 8.

Čas začíná běžet až tehdy, když se všichni psovodi nacházejí v určené vzdálenosti od psů.

Pokud se některý ze psů během cviku přiblíží k jinému psovi natolik, že hrozí nebezpečí konfliktu, je cvik přerušen a se všemi psy kromě toho, který se přestupku dopustil opakován.

Doporučené povely :

Sedni, zůstaň (maximálně 2 povely)

Zvukové a posunkové povely

KOEFICIENT: 3

Maximální bodové ohodnocení: 30 bodů

Cvik 2: ODLOŽENÍ VLEŽE VE SKUPINĚ

V tomto cviku musí pes ve skupině 3 – 8 ostatních psů klidně setrvat po dobu 1 minuty v poloze LEHNI .

Provedení:

Začátečníci

Psovodi se se svými psy seřadí na linii v odstupech 3 metry.

Psi zaujmou základní pozici, jsou odpoutáni z vodítka a veleni do pozice LEHNI.

Psovodi jdou bez ohlížení 5 metrů vpřed, zastaví se a otočí čelem ke psům.

Psi musí setrvat 1 minutu v pozici LEHNI.

Po vypršení času se vrátí psovodi ke psům.

Psi jsou veleni do základní pozice.

Ustanovení:

Pes smí otočit hlavu za zvukem nebo vyrušujícím elementem.

Pohyb psa znamená zřetelnou ztrátu bodů.

Za 1-2 štěkání (hlasité) jsou strženy body.

Pes, který vstane, lehne, posune se o vzdálenost větší než je délka jeho těla dostane 0 bodů.

Stálé štěkání (hlasité) je chyba a znamená 0 bodů.

Pes, který vyruší tak, že musí být diskvalifikován dostává 0 bodů.

Poznámky:

Všechny akce jsou řízeny stewardem.

Minimální počet psů pro cvik jsou 3 a maximální 8.

Čas začíná běžet až tehdy, když se všichni psovodi nacházejí v určené vzdálenosti od psů.

Poloha SFINGA není vyžadována .

Pokud se některý ze psů během cviku přiblíží k jinému psovi natolik, že hrozí nebezpečí konfliktu, je cvik přerušen a se všemi psy kromě toho, který se přestupku dopustil, opakován.

Doporučené povely:

Lehni, zůstaň, sedni (maximálně 3 povely)

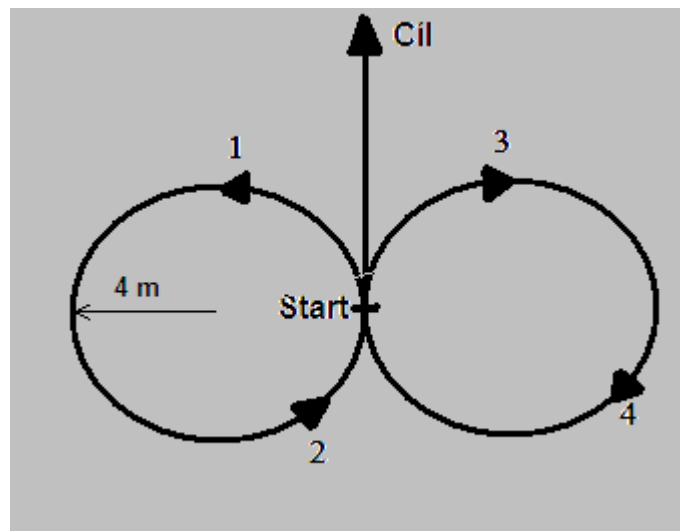
Zvukové a posunkové povely

KOEFICIENT: 2

Maximální bodové ohodnocení: 20

Cvik 3: POSLUŠNOST ZA POHYBU

V tomto cviku musí pes následovat svého psovoda po předem stanoveném obrazci a ve stanovené rychlosti chůze po levé straně takovým způsobem, že se svým pravým ramenem nachází na úrovni levého kolena psovoda.



Začátečníci - cvik 3.

Provedení:

Začátečníci

Následování na volno je zkušeno v kruhu a v přímce.

Pes by měl svého psovoda po jeho levé straně provázet tak, že pes se svým pravým ramenem nachází na úrovni levého kolena psovoda.

Psovod by měl během cviku přirozeně pohybovat pažemi, dotýkat se při chůzi psa je nepřípustné.

Psovod jde 2 kruhy o poloměru 4 m a ve formě čísla 8.

Startuje se doleva ze základní pozice mezi 2 kruhy, bokem k vymežujícím metám.

Při zastavení si musí pes okamžitě a bez povelu, paralelně k psovodovi a blízko levé nohy sednout, rameno v linii s kolenem psovoda.

Ustanovení:

Psovi, který se pohybuje velmi pomalu, budou strženy body.

Pes, který opustí svého psovoda během cviku, dostane 0 bodů.

Je-li pes vzdálen většinu cviku více než 0,5 metru od psovoda, obdrží 0 bodů.

Poznámky:

Všechny akce jsou řízeny stewardem.
Jedno příležitostné slovní povzbuzení od psovoda je tolerováno.

Doporučené povely:

K noze - pouze při vykročení ze zastavení (maximálně 1 povel)

Zvukové a posunkové povely

KOEFICIENT: 3

Maximální bodové ohodnocení: 30

Cvik 4: LEHNI ZA POHYBU

V tomto cviku vychází psovod se psem po přímce vymezené 2 kužely vzdálenými 10 metrů od sebe ze startovní pozice 5m před prvním kuželem. V polovině vzdálenosti mezi kužely odkládá psovod na pokyn stewarda psa do polohy LEHNI a sám pokračuje bez zastavení v přímém směru. Zprava obchází druhý kužel a vrací se kolem psa. Psa obejde zezadu a pokračuje s ním v přímém směru až za druhý kužel, kde je cvik ukončen bez zaujmutí základní pozice.

Provedení:

Začátečníci

Ze základní pozice na startovní metě vyjde psovod se psem normálním krokem přímo vpřed v daném směru.

Mezi 2 kužely, které jsou postaveny za sebou ve vzdálenosti 10 metrů, musí pes zaujmout pozici LEHNI.

Psovod pokračuje dále a otáčí se kolem druhého kužele po své levé ruce.

Psovod projde kolem psa, za ním se otočí, a bez zastavení pokračuje se psem normálním krokem vpřed.

U druhého kužele je cvik ukončen, nepožaduje se korektní zastavení do základní pozice.

Ustanovení:

Pes musí zaujmout pozici LEHNI rychle.

Pomalý pohyb a špatná chůze u nohy je považováno za chybu.

Při výrazné pomoci pohybem těla budou strženy body.

Pes musí zaujmout pozici LEHNI, než psovod dojde ke druhému kuželu, jinak dosáhne 0 bodů.

Při nesplnění povelu LEHNI získává pes 0 bodů.

Poznámky:

Povel pro pokračování (zvednutí psa k noze za chůze z lehu) si určuje psovod sám, všechny ostatní akce jsou řízeny stewardem.
Nepatrná pomoc pohybem těla je povolena.

Doporučené povely:

K noze, lehni, k noze (maximálně 3 povely)

Zvukové a posunkové povely

KOEFICIENT: 3

Maximální bodové ohodnocení: 30

Cvik 5: PŘIVOLÁNÍ

V tomto cviku je pes přivolán psovodem z polohy LEHNI ze vzdálenosti 20 metrů .

Provedení:

Začátečníci

Pes je velen na výchozí metě do pozice LEHNI.

Psovod odejde 20 metrů vpřed bez ohlížení, zastaví a otočí se čelem ke psovi.

Pes je přivolán buď přímo do základní pozice přisednutím k levé noze nebo s předsednutím před psovoda a poté na pokyn stewarda do základní pozice.

Ustanovení:

Pes se musí pohybovat minimálně klusem.

Za opakovaný povel jsou strženy body.

Změní-li pes pozici během doby, kdy se psovod od něho vzdaluje, může dosáhnout maximálně 8 bodů.

Opustí-li pes pozici během doby, kdy se psovod od něho vzdaluje, dostane 0 bodů.

Poznámky:

Všechny akce jsou řízeny stewardem.

Doporučené povely:

Lehni, zůstaň, k noze / ke mně - k noze

(maximálně 3 povely / v případě přivolání KE MNĚ 4 povely)

Zvukové a posunkové povely

KOEFICIENT: 4

Maximální bodové ohodnocení: 40

Cvik 6: VYSLÁNÍ VPŘED DO ČTVERCE

V tomto cviku je pes vyslán do předem stanoveného prostoru 3 x 3 m velkého a velen do jedné z poloh STŮJ – SEDNI - LEHNI. Jakmile pes tuto polohu (předem nahlášenou vedoucímu závodě) zaujme, je cvik ukončen. Přípustná je i druhá varianta cviku, kdy je pes ze čtverce v okamžiku, kdy se v něm nachází celým tělem, přivolán zpět k psovodovi (KE MNĚ nebo K NOZE). Cvik je poté ukončen v základní pozici. Tuto variantu je opět povinné nahlásit předem vedoucímu závodě.

Provedení:

Začátečníci

Pes zaujme základní pozici 5 m od středu čtverce 3x 3 m velkého.

Psovod jde bez psa do čtverce a naznačí, jakoby něco položil na zem a vrátí se zpět ke psovi.

Pes čeká v základní pozici, dokud se k němu psovod nevrátí.

Pes je vyslán ze startovní pozice do čtverce.

a) Nachází-li se pes ve čtverci, obdrží jeden z povelů povel STŮJ - SEDNI - LEHNI .

b) Nachází-li se pes ve čtverci, je přivolán zpět k psovodovi. Na pokyn stewarda pes zaujme základní pozici.

Ustanovení:

K dosažení bodů se musí celé tělo psa nacházet ve čtverci (ocas smí přečnívat).

Pes musí nejméně klusat.

Pro dosažení maximálního počtu bodů nesmí být vydány více než 4 povely.

Pokud pes vejde do čtverce ze strany nebo zezadu, jsou strženy body.

Pokud pes vyjde ze čtverce ze strany nebo zezadu, jsou strženy body.

Opustí-li psovod startovní pozici během vydávání povelů, jsou strženy body.

Změní-li pes základní pozici během doby, kdy je psovod od něho vzdálen, obdrží maximálně 8 bodů.

Mezipovel STŮJ ve čtverci je povolen a není započítáván do počtu povelů.

Poznámky:

Povel (STŮJ) LEHNI si určuje psovod sám.

Všechny ostatní akce, jsou řízeny stewardem .

Doporučené povely :

*** Sedni , (zůstaň), vpřed, sedni / lehni / stůj**

*** Sedni , (zůstaň), vpřed, k noze, / ke mně – k noze**

(maximálně 4 povely / v případě přivolání KE MNĚ 5 povelů)

Zvukové a posunkové povely

KOEFICIENT: 4

Maximální bodové ohodnocení: 40

Cvik 7: NESENÍ PŘEDMĚTU

V tomto cviku pes po stanovenou dobu a stanoveným způsobem na povel nese cizí aportovací činku a opět na povel odevzdává psovodovi.

Provedení:

Začátečníci

Pes zaujme základní pozici.

Psovod vyjde se psem vpřed a motivuje ho cizí (neznámou) aportovací činkou.

Pes převezme aport za pohybu (maximálně do vzdálenosti 10 metrů od začátku předávání).

Pes 10 metrů předmět nese bez toho, že by ho žvýkal nebo si s ním hrál.

Po 10 metrech odebere psovod bez zastavení psovi předmět.

Po odebrání předmětu je cvik ukončen.

Ustanovení:

Žvýká-li (překusuje-li) pes předmět, jsou strženy body.

Pokud pes předmět během nesení upustí, obdrží maximálně 7 bodů.

Pes, který velmi intenzivně překusuje, žvýká nebo si hraje, obdrží 0 bodů.

Poznámky :

Všechny akce jsou řízeny stewardem.

Velikost aportu musí být přiměřená velikosti psa.

Meta 10 metrů a cílový bod jsou označeny kužely.

Pes by měl být stále pod kontrolou psovoda a po jeho levé straně (0,5 m od nohy).

Pes může být během cviku jednou slovně motivován.

Doporučené povely :

K noze, drž, (k noze), pust' (maximálně 4 povely)

Zvukové a posunkové povely

KOEFICIENT: 3

Maximální bodové ohodnocení: 30

Cvik 8: APORT PŘES PŘEKÁŽKU

Provedení:

Začátečníci

Psovod se nachází se psem v přiměřené vzdálenosti od překážky v základní pozici.

Psovod hodí vlastní předmět přes překážku.

Pes má skočit přes překážku, vzít předmět a aportovat ho zpět přes překážku.

Po zpětném skoku je cvik ukončen.

Psovod smí pro přivolání zpět opustit základní pozici.

Ustanovení:

Žvýká-li (překusuje-li) pes předmět, jsou strženy body.

Lehký dotek překážky omezí bodový zisk na maximálně 8 bodů.

Pes, který předčasně vyběhne, neobdrží více než 7 bodů.

Je-li překážka přeskočena psem pouze v jednom směru, obdrží max. 5 bodů.

Nepřeskočí-li pes překážku, obdrží 0 bodů.

Nepřinese-li pes předmět, obdrží 0 bodů.

Pes, který intenzivně žvýká nebo si hraje, obdrží 0 bodů.

Poznámky:

Všechny akce jsou řízeny stewardem .

Překážka musí být celistvá a musí mít šířku nejméně 1 metr.

Výška skoku je přiměřená kohoutkové výšce psa, maximálně 50 cm.

Aportovací předmětem může být jakýkoli předmět (balónek, pešek bez poutka, špalík atd.) kromě výcvikové pomůcky .

Doporučené povely :

Vpřed, aport, zpět (maximálně 3 povely)

Zvukové a posunkové povely

KOEFICIENT: 3

Maximální bodové ohodnocení: 30

Cvik 9: VLASTNÍ IDENTIFIKACE

Provedení:

Začátečníci

Na začátku cviku 3 obdrží každý psovod dřevěný špalík, který si nechá u sebe až do provedení cviku 9.

Psovod předá stewardovi na začátku cviku č. 9 obdržený špalík, který označí značkou.

Pes a psovod smějí při pokládání předmětu přihlížet.

Steward položí předmět, aniž by se jej dotkl holou rukou, 50 cm nalevo nebo napravo vedle hromádky stejných špalíků.

Předměty jsou od týmu vzdálené 5 metrů.

Pes musí dotýčný předmět najít a uchopit.

Pes musí předmět předat do ruky psovoda, předáním cvik končí.

Psovod smí při přivolávání opustit základní pozici.

Ustanovení:

Žvýká-li (překusuje-li) pes předmět, jsou strženy body.

Předmět smí být psovi před zahájením cviku ukázán, pes se jej však nesmí dotknout.

Započne-li pes cvik samostatně, neobdrží více než 7 bodů.

Vezme-li pes do tlamy špatný předmět a vymění ho bez ovlivňování za správný, nedostane víc než 7 bodů.

Upustí-li pes předmět u psovoda (nepředá jej korektně do ruky), neobdrží více než 8 bodů.

Dostane-li pes jakýkoli povel v prostoru nad předměty obdrží 0 bodů.

Nechá-li psovod psa předmět před začátkem cviku očichat nebo se ho dotknout, dostává 0 bodů.

Vezme-li pes více než 1 nesprávný předmět do tlamy, dostává 0 bodů.

Pes musí cvik ukončit během 1 minuty, jinak dostává 0 bodů.

Pes, který intenzivně překusuje nebo si s předmětem hraje, dostává 0 bodů.

Poznámky:

Všechny akce jsou řízeny stewardem.

Předměty v hromadě (cca 10 kusů) mohou být použity pro všechny psy v daném závodě.

SPředměty, které vzal pes do tlamy, budou nahrazeny nepoužitými.

Předměty musí být položeny tak, aby byly pro psa dobře viditelné.

Není požadováno korektní aportování předmětu.

Předměty jsou položeny stejně pro všechny psy v dané kategorii.

Doporučené povely:

Hledej, pusť (maximálně 2 povely)

Zvukové a posunkové povely

KOEFICIENT: 3

Maximální bodové ohodnocení: 30

Cvik 10: OVLADATELNOST NA DÁLKU

Provedení:

Začátečníci

Pes je za označenou linií (2 kužely vzdálené od sebe cca 1m) velen do polohy LEHNI. Psovod odejde k pevně danému bodu, 5 metrů vzdálenému od psa a otočí se ke psu čelem. Steward stojí 5 m za psem a ukazuje psovodovi tabule s názvem pozice, do které má být pes psovodem uveden.

Pozice SEDNI a LEHNI musí být každá minimálně 1x provedena.

Poslední pozice je LEHNI.

Nakonec jde psovod ke psovi a velí jej do základní pozice.

Ustanovení:

Pes musí nejméně 1x změnit pozici, aby dosáhl bodového zisku.

Změní-li pes pozici lehni během doby, kdy se k němu vrací psovod, obdrží maximálně 8 bodů.

Posune-li se pes o více než o délku vlastního těla na kteroukoli stranu, dostane 0 bodů.

Rozhodující pro hodnocení je rozdíl mezi polohou předních nohou psa při zahájení cviku a po jeho ukončení .

Poznámky:

Všechny akce jsou řízeny stewardem.

Steward musí být v zorném poli psovoda.

Steward ukazuje změnu pozice v intervalu 5 sekund.

Doporučené povely:

Lehni, (zůstaň), sedni, lehni, sedni (maximálně 5 povelů)

Zvukové a posunkové povely

KOEFICIENT: 4

Maximální bodové ohodnocení: 40

Třída 1 (OB1)

Cvik 1: SEDNI VE SKUPINĚ

V tomto cviku musí pes ve skupině 3 – 8 ostatních psů setrvat po stanovenou dobu 1 minuty v poloze SEDNI.

Provedení:

Třída 1

Psovodi se se svými psy seřadí na linii v odstupu 3 metry.

Na povel zaujmou psi pozici SEDNI.

Poté jsou psi odpoutáni z vodítka.

Psovodi jdou bez ohlížení 20 metrů vpřed, zastaví se a otočí čelem ke psům.

Psi musí 1 minutu zůstat v pozici SEDNI.

Po vypršení času se psovodi vrátí ke psům a zaujmou základní pozici.

Ustanovení :

Pes smí otočit hlavu za zvukem nebo vyrušujícím elementem.

Pohyb psa znamená zřetelnou ztrátu bodů.

Za 1-2 štěknutí (hlasité) jsou strženy body.

Pes, který vstane, lehne si, posune se o vzdálenost větší než je délka jeho těla dostane 0 bodů.

Stálé štěkání (hlasité) je chyba a znamená 0 bodů.

Pes, který vyruší tak, že musí být diskvalifikován dostává 0 bodů.

Poznámky:

Všechny akce jsou řízeny stewardem.

Minimální počet psů pro cvik jsou 3, maximální 8.

Čas začíná běžet až tehdy, když se všichni psovodi nacházejí v určené vzdálenosti od psů.

Pokud se některý ze psů během cviku přiblíží k jinému psovi natolik, že hrozí nebezpečí konfliktu, je cvik přerušen a se všemi psy kromě toho, který se přestupku dopustil, opakován.

Doporučené povely:

Sedni, zůstaň (maximálně 2 povely)

Zvukové a posunkové povely

KOEFICIENT: 3

Maximální bodové ohodnocení: 30 bodů

Cvik 2: ODLOŽENÍ VLEŽE VE SKUPINĚ

V tomto cviku musí pes ve skupině 3 – 8 ostatních psů klidně setrvat po dobu 2 minut v poloze LEHNI.

Provedení:

Třída 1

Psovodi se se svými psy seřadí na linii v odstupu 3 metry.

Psi zaujmou základní pozici, jsou odpoutáni z vodítka a veleni do pozice LEHNI.

Psovodi jdou bez ohlížení 20 metrů vpřed, zastaví a otočí se čelem ke psům.

Psi musí setrvat 2 minuty v pozici LEHNI.

Po vypršení času se vrátí psovod ke psovi.

Psi jsou veleni do základní pozice.

Ustanovení:

Pes smí otočit hlavu za zvukem nebo vyrušujícím elementem.

Pohyb psa znamená zřetelnou ztrátu bodů.

Za 1-2 štěknutí (hlasité) jsou strženy body.

Pes, který vstane, lehne, posune se o vzdálenost větší než je délka jeho těla dostane 0 bodů.

Stálé štěkání (hlasité) je chyba a znamená 0 bodů.

Pes, který vyruší tak, že musí být diskvalifikován dostává 0 bodů.

Poznámky:

Všechny akce jsou řízeny stewardem.

Minimální počet psů pro cvik jsou 3, maximální 8.

Čas začíná běžet až tehdy, když se všichni psovodi nacházejí v určené vzdálenosti od psů.

Poloha SFINGA není požadována.

Pokud se některý ze psů během cviku přiblíží k jinému psovi natolik, že hrozí nebezpečí konfliktu, je cvik přerušen a se všemi psy kromě toho, který se přestupku dopustil, opakován.

Doporučené povely:

Lehni, (zůstaň), sedni (maximálně 3 povely)

Zvukové a posunkové povely

KOEFICIENT: 2

Maximální bodové ohodnocení: 20

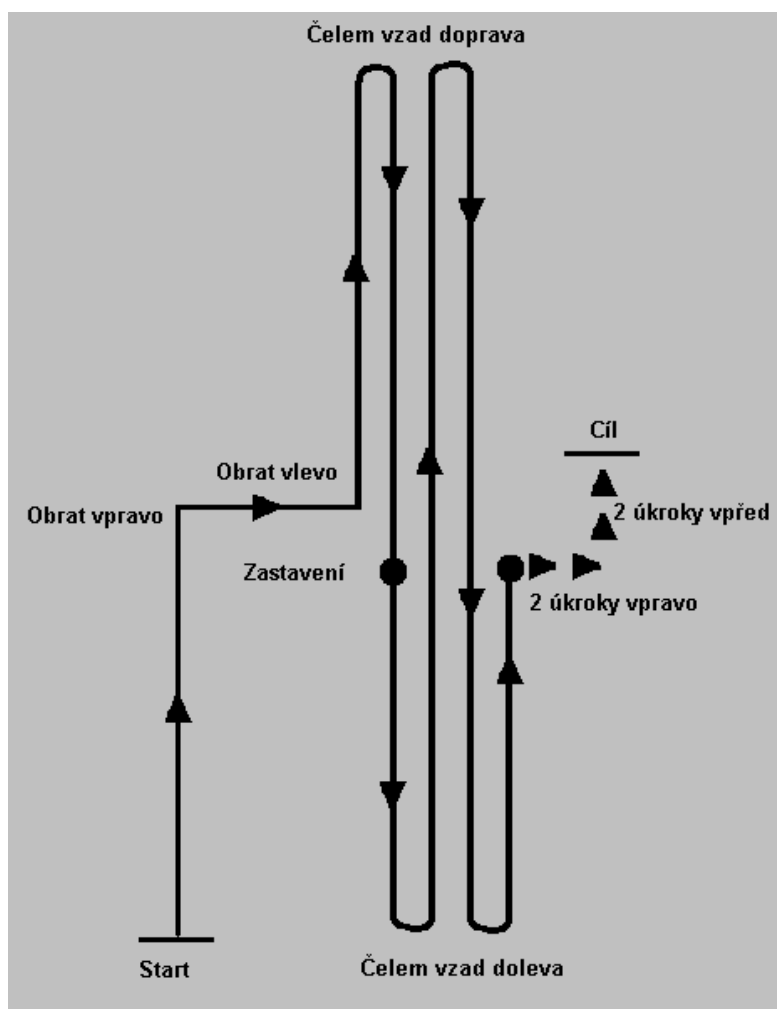
Cvik 3: POSLUŠNOST ZA POHYBU

Provedení:

Třída 1

V tomto cviku by měl pes svého psovoda následovat dle povelů stewarda v předepsaném počtu obrátů, zastavení a úkroků po levé straně tak, že se svým pravým ramenem nachází na úrovni levého kolena psovoda.

Při zastavení si musí pes okamžitě a bez povelu, paralelně k psovodovi a blízko levé nohy sednout, rameno v linii s kolenem psovoda.



Třída 1 - cvik č.3 - příklad

Normální krok :

2x zastavení, 1x obrat vlevo, 1x obrat vpravo, 2x čelem vzad vlevo, 2x čelem vzad vpravo
Při zastavení 2 úkroky doprava , 2 úkroky vpřed.

Ustanovení:

Pes, který se pohybuje velmi pomalu, dostane stržené body.
Pes, který opustí svého psovoda během cviku, dostane 0 bodů.
Je-li pes vzdálen většinu cviku více než 0,5 m od psovoda, obdrží 0 bodů.

Poznámky:

Všechny akce jsou řízeny stewardem.
Náčrtek chůze je pro všechny týmy stejný a stanovuje ho vedoucí závodu.
Steward pro otočení o 180° používá povely “VPRAVO ČELEM VZAD“ nebo “VLEVO ČELEM VZAD“.
Psovod by měl během cviku přirozeně pohybovat pažemi, dotýkat se při chůzi psa je nepřípustné.
Při vykročení a úkrocích je povel K NOZE povolen.

Doporučené povely:

K noze (při vykročení a úkrocích)

Zvukové a posunkové povely

KOEFICIENT: 3

Maximální bodové ohodnocení: 30

Cvik 4: LEHNI ZA POHYBU

V tomto cviku obchází psovod se psem čtverec o velikosti 8 x 8 metrů. Výchozí pozice je v polovině první strany čtverce. Na pokyn stewarda psovod vychází po obvodu čtverce a v polovině druhé strany čtverce na pokyn stewarda odkládá psa do polohy LEHNI . Po absolvování celého obvodu čtverce bez zastavení psa zvedne a pokračuje v chůzi až do poloviny následující strany čtverce, kde na pokyn stewarda zaujme základní pozici.

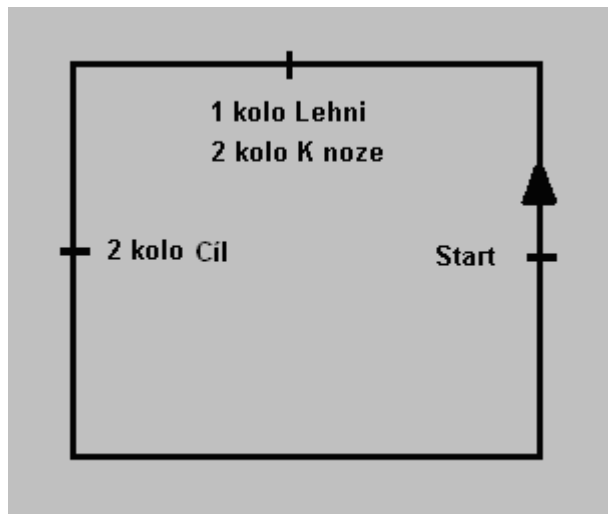
Provedení:

Třída 1

Ze základní pozice v polovině první strany čtverce vyjde psovod normálním krokem po obvodu čtverce o velikosti 8 x 8 m.

V polovině druhé strany čtverce bez zastavení a pomocného pohybu odloží psa do polohy LEHNI .

Psovod pokračuje dále a obejde celý obvod čtverce až ke psovi. Bez zastavení psa zvedne a pokračuje normálním krokem do poloviny následující strany čtverce, kde je cvik ukončen korektním zastavením do základní pozice (viz obrázek).



Třída 1 - cvik 4.

Ustanovení:

Pes musí zaujmout pozici LEHNI rychle.

Pomalý pohyb a špatná chůze u nohy je považováno za chybu.

Při výrazné pomoci pohybem těla není pozice považována za řádně splněnou a budou strženy body.

Pes musí zaujmout pozici LEHNI, než psovod dojde ke druhému kuželu téže strany, jinak obdrží 0 bodů.

Při nesplnění povelu LEHNI (zaujmutí jiné pozice) pes získává 0 bodů.

Poznámky:

Povel pro pokračování (zvednutí psa k noze za chůze z lehu) si určuje psovod sám, všechny ostatní akce jsou řízeny stewardem.

Psovod musí dodržovat ostré rohy čtverce – nesmí jít obloukem.

Nepatrná pomoc pohybem těla je povolena.

Doporučené povely:

K noze, lehni, k noze (maximálně 3 povely)

Zvukové a posunkové povely

KOEFICIENT: 3

Maximální bodové ohodnocení: 30

Cvik 5: PŘIVOLÁNÍ

V tomto cviku je pes přivoláván psovodem ze vzdálenosti 25 metrů a v průběhu přivolání je pes velen do polohy LEHNI.

Provedení:

Třída 1

Pes je velen na výchozí metě do pozice LEHNI.

Psovod odejde 25 metrů vpřed bez ohlížení, zastaví se a otočí se čelem ke psovi.

Pes je na pokyn stewarda přivolán.

Ve dvou třetinách vzdálenosti dává psovod na pokyn stewarda povel LEHNI.

Pes je přivolán buď přímo do základní pozice přisednutím nebo s předsednutím a poté na pokyn stewarda do základní pozice.

Ustanovení:

Pes se musí pohybovat minimálně klusem.

Za pomalé zaujmutí polohy LEHNI jsou strženy body.

Pozici LEHNI musí pes zaujmout od povelu maximálně do vzdálenosti rovnající se třem délkám těla psa.

Zaujme-li pes pozici samostatně jsou strženy body.

Při opakovaném povelu jsou strženy body.

Opustí-li pes základní pozici během doby, kdy se psovod od něho vzdaluje, dostane 0 bodů.

Poznámky:

Všechny akce jsou řízeny stewardem.

Doporučené povely:

Lehni, (zůstaň), pojd' sem, lehni, k noze / ke mně - k noze

(maximálně 5 povelů / v případě přivolání KE MNĚ 6 povelů)

Zvukové a posunkové povely

KOEFICIENT: 4

Maximální bodové ohodnocení: 40

Cvik 6: VYSLÁNÍ VPŘED DO ČTVERCE

Provedení:

Třída 1

Pes zaujme základní pozici 15 m od středu čtverce 3 x 3 m velkého.

Pes je vyslán ze startovní pozice do čtverce.

V okamžiku, kdy se celé tělo psa nachází ve čtverci (ocas smí přečínvat) je pes velen do polohy LEHNI.

Leží-li pes ve čtverci, vychází psovod na pokyn stewarda v přímém směru ke čtverci a po příchodu velí psa do základní pozice.

Ustanovení:

K dosažení bodů se musí pes (jeho tělo) celé nacházet ve čtverci (ocas smí přečínvat).

Pes musí nejméně klusat.

Pro dosažení maximálního počtu bodů nesmí být vydány více než 3 povely.

Pokud pes vejde do čtverce ze strany nebo zezadu, jsou strženy body.

Změní-li pes pozici, když se k němu psovod blíží, získá maximálně 5 bodů.

Pohybuje-li se pes výrazně pomalu získá maximálně 6 bodů.

Opustí-li psovod startovní pozici během vydávání povelů, jsou strženy body.

Opustí-li pes samostatně čtverec obdrží 0 bodů.

Mezipovel STŮJ ve čtverci je povolen a není započítáván do počtu povelů.

Poznámky:

Povel LEHNI (STŮJ) si určuje psovod sám.

Všechny ostatní akce jsou řízeny stewardem.

Doporučené povely:

Vpřed, (stůj), lehni, k noze / ke mně - k noze

(maximálně 4 povely / v případě přivolání KE MNĚ 5 povelů)

Zvukové a posunkové povely

KOEFICIENT: 4

Maximální bodové ohodnocení: 40

Cvik 7: PŘINESENÍ PŘEDMĚTU

V tomto cviku pes aportuje cizí předmět položený stewardem ze vzdálenosti 10 m.

Provedení:

Třída 1

Pes s psovodem zaujmou základní pozici.

Steward převezme do ruky aportovací činku a udělá 10 kroků v přímém směru a zřetelným pohybem paže činku položí na zem.

Na pokyn stewarda psovod vydá povel pro přinesení.

Pes aportuje předmět.

Na pokyn stewarda psovod činku psovi odebere.

Ustanovení:

Při předčasném vyběhnutí pro aport pes získává maximálně 7 bodů.

Upustí-li pes činku, místo korektního aportu získává maximálně 7 bodů.

Při mírném překusování jsou strženy body.

Pes, který velmi intenzivně překusuje, žvýká nebo si hraje, obdrží 0 bodů.

Poznámky:

Všechny akce jsou řízeny stewardem .

Velikost činky by měla být přiměřená velikosti psa.

Předání činky lze provést na pokyn stewarda z předsednutí i v základní pozici.

Při aportování do předsednutí pes zaujímá na povel stewarda základní pozici.

Doporučené povely :

Aport, pusť /k noze/

(maximálně 2 povely / v případě předsedání před psovoda 3 povely)

Zvukové a posunkové povely

KOEFICIENT: 3

Maximální bodové ohodnocení: 30

Cvik 8: APORT PŘES PŘEKÁŽKU

Provedení:

Třída 1

Psovod se nachází se psem v přiměřené vzdálenosti od překážky v základní pozici.

Psovod hodí vlastní aportovací činku přes překážku.

Pes má skočit přes překážku, vzít činku a aportovat ji zpět přes překážku.

Po zpětném skoku pes korektně předá aportovací činku psovodovi.

Psovod nesmí pro přivolání zpět opustit základní pozici.

Ustanovení :

Žvýká-li (překusuje-li) pes předmět, jsou strženy body.

Lehký dotek překážky omezí bodový zisk na maximálně 8 bodů.

Pes, který předčasně vyběhne, neobdrží více než 7 bodů.

Je-li překážka přeskočena psem pouze v jednom směru, obdrží max.5 bodů.

Nepřeskočí-li pes překážku, obdrží 0 bodů.

Nepřinese-li pes předmět, obdrží 0 bodů.

Pes, který intenzivně žvýká nebo si hraje, obdrží 0 bodů.

Poznámky :

Všechny akce jsou řízeny stewardem.

Překážka musí být celistvá a musí mít šířku nejméně 1 metr.

Výška skoku je přiměřená kohoutkové výšce psa, maximálně 50 cm.

Předání činky lze provést na pokyn stewarda z předsednutí i v základní pozici.

Při aportování do předsednutí pes zaujímá na povel stewarda základní pozici.

Doporučené povely :

Vpřed, aport, zpět, pust', /k noze/

(maximálně 4 povely/ v případě předsedání před psovoda 5 povelů)

Zvukové a posunkové povely

KOEFICIENT: 3

Maximální bodové ohodnocení: 30

Cvik 9: VLASTNÍ IDENTIFIKACE

Provedení:

Třída 1

Na začátku cviku 3 obdrží každý psovod dřevěný špalík, který si nechá na libovolném místě u sebe až do provedení cviku 9.

Psovod předá stewardovi na začátku cviku č. 9 označený napachovaný předmět.

Steward položí označený předmět (aniž by se jej dotkl holou rukou) mezi tři stejné neutrální předměty.

Předměty mohou být v přímce i ve čtverci .

Pes a psovod mohou při pokládání předmětu přihlížet.

Předměty jsou od psovoda vzdálené 5 metrů.

Pes musí po vydání povelu HLEDEJ dotyčný předmět najít a uchopit.

Pes musí předmět korektně předat do ruky psovoda.

Po předání předmětu pes zaujímá základní pozici u levé nohy psovoda.

Ustanovení :

Žvýká-li (překusuje-li) pes předmět, jsou strženy body.

Předmět smí být psovi před zahájením cviku ukázán.

Započne-li pes cvik samostatně, neobdrží více než 7 bodů.

Vezme-li pes do tlamy špatný předmět a vymění ho bez ovlivňování za správný, nedostane víc než 7 bodů.

Dostane-li pes jakýkoli povel v prostoru nad předměty obdrží 0 bodů.

Nechá-li psovod psa před cvikem předmět očichat nebo se ho dotknout, dostává 0 bodů.

Vezme-li pes více než jeden nesprávný předmět do tlamy, dostává 0 bodů.

Pes musí cvik ukončit během 1 minuty, jinak dostává 0 bodů.

Pes, který intenzivně překusuje nebo si s předmětem hraje, dostává 0 bodů.

Pes, který nepředá předmět do ruky psovoda nedostane víc než 7 bodů.

Předání předmětu lze provést na pokyn stewarda z předsednutí i v základní pozici.

Při aportování do předsednutí pes zaujímá na povel stewarda základní pozici.

Poznámky:

Všechny akce jsou řízeny stewardem.

Pro každý tým musí být použity nové neutrální předměty.

Předměty musí být položeny tak, aby byla vzdálenost mezi nimi minimálně 30 cm a maximálně 50cm.

Předměty musí být položeny tak, aby byly pro psa dobře viditelné.

Předměty jsou položeny stejně pro všechny psy v daném závodě.

Doporučené povely :

Hledej, pust', /k noze/

(maximálně 2 povely/ v případě předsedání před psovoda 3 povely)

Zvukové a posunkové povely

KOEFICIENT: 3

Maximální bodové ohodnocení: 30

Cvik 10: OVLADATELNOST NA DÁLKU

Provedení:

Třída 1

Pes je za označenou linií (2 kužely vzdálené od sebe cca 1m) velen do polohy LEHNI.
Psovod odejde k pevně danému bodu, 5 metrů vzdálenému od psa, a otočí se ke psovi čelem.
Steward stojí 5 metrů za psem a ukazuje psovodovi tabule s názvem pozice, do které má být pes psovodem uveden .
Pozice SEDNI a LEHNI musí být každá minimálně 2x provedena.
Poslední pozice je LEHNI.
Nakonec jde psovod ke psu a velí jej do základní pozice.

Ustanovení :

Pes musí nejméně 3x změnit pozici, aby dosáhl bodového zisku.
Změní-li pes pozici lehni během doby, kdy se k němu vrací psovod, obdrží maximálně 8 bodů.
Pes, který nezaujme jednu polohu získá max. 7 bodů.
Posune-li se pes o více než o délku vlastního těla na kteroukoli stranu, dostane 0 bodů.
Rozhodující pro hodnocení je rozdíl mezi polohou předních nohou psa při zahájení cviku a po ukončení cviku.

Poznámky :

Všechny akce jsou řízeny stewardem.
Steward musí být v zorném poli psovoda.
Steward ukazuje změnu pozice v intervalu nejdéle 5 sekund.

Doporučené povely :

Lehni (zůstaň), sedni, lehni, sedni, lehni, k noze
(maximálně 7 povelů)

Zvukové a posunkové povely

KOEFICIENT: 4

Maximální bodové ohodnocení: 40

Třída 2 (OB2)

Cvik 1: SEDNI VE SKUPINĚ

V tomto cviku musí pes ve skupině 3 – 8 ostatních psů setrvat po stanovenou dobu 1 minuty v poloze SEDNI . Psovod během této doby odchází do úkrytu.

Provedení:

Třída 2

Psovodi se se svými psy seřadí na linii v odstupu 3 metry.

Na povel zaujmou psi pozici SEDNI.

Psi nejsou připoutáni na vodítku a jsou bez obojku.

Psovodi jdou bez ohlížení 20 metrů vpřed a skryjí se do připraveného úkrytu.

Psi musí 1 minutu zůstat v pozici SEDNI.

Po vypršení času se psovodi při návratu zastaví na vytyčené metě, zde krátce setrvají a teprve potom pokračují ke psům, kde zaujmou základní pozici.

Ustanovení:

Pes smí otočit hlavu za zvukem nebo vyrušujícím elementem.

Pohyb psa znamená zřetelnou ztrátu bodů.

Za 1-2 štěknutí (hlasité) jsou strženy 1-2 body.

Při přešlapování z nohy na nohu jsou strženy 1-2 body.

Pokud pes změní prvotní pozici SEDNI (rozvalí se, poposedne si apod.), může dosáhnout maximálně 6 bodů.

Pes, který vstane, lehne si, posune se o vzdálenost větší než je délka jeho těla dostane 0 bodů.

Stálé štěkání (hlasité) je chyba a znamená 0 bodů.

Pes, který vyruší tak, že musí být diskvalifikován dostává 0 bodů.

Poznámky:

Všechny akce jsou řízeny stewardem.

Minimální počet psů pro cvik jsou 3, maximální 8.

Čas začíná běžet až tehdy, když se všichni psovodi nacházejí v určené vzdálenosti od psů.

Pokud se některý ze psů během cviku přiblíží k jinému psovi natolik, že hrozí nebezpečí konfliktu, je cvik přerušena a se všemi psy kromě toho, který se přestupku dopustil, opakován.

Doporučené povely:

Sedni, zůstaň (maximálně 2 povely)

Zvukové povely

KOEFICIENT: 3

Maximální bodové ohodnocení: 30 bodů

Cvik 2: ODLOŽENÍ VLEŽE VE SKUPINĚ

V tomto cviku musí pes ve skupině 3 – 8 ostatních psů klidně setrvat 2 minuty v poloze LEHNI . Psovod během této doby odchází do úkrytu.

Provedení:

Třída 2

Psovodi se svými psy se seřadí na linii v odstupu 3 metry.

Psi nejsou připoutáni na vodítku a jsou bez obojku.

Psi zaujmou základní pozici a velení do pozice LEHNI.

Psovodi jdou bez ohlížení 20 metrů vpřed a skryjí se do připraveného úkrytu.

Psi musí setrvat 2 minuty v pozici LEHNI.

Po 1 minutě začne procházet steward mezi odloženými psi.

Po vypršení času se psovodi při návratu zastaví na vytýčené metě a zde krátce setrvají.

Teprve pak pokračují ke psům, kde zaujmou základní pozici.

Ustanovení:

Pes smí otočit hlavu za zvukem nebo vyrušujícím elementem.

Pohyb psa znamená zřetelnou ztrátu bodů.

Za 1-2 štěknutí (hlasité) jsou strženy 1-2 body.

Pokud pes změní prvotní pozici LEHNI (rozvalí se, vyvalí bok, není v poloze SFINGA apod.), může dosáhnout maximálně 6 bodů.

Pes, který vstane, lehne si, posune se o vzdálenost větší než je délka jeho těla dostane 0 bodů.

Stálé štěkání (hlasité) je chyba a znamená 0 bodů.

Pes, který vyruší tak, že musí být diskvalifikován dostává 0 bodů.

Poznámky:

Všechny akce jsou řízeny stewardem.

Minimální počet psů pro cvik jsou 3, maximální 8.

Čas začíná běžet až tehdy, když se všichni psovodi nacházejí v určené vzdálenosti od psů.

Poloha SFINGA je povinná.

Pokud se některý ze psů během cviku přiblíží k jinému psovi natolik, že hrozí nebezpečí konfliktu, je cvik přerušen a se všemi psy kromě toho, který se přestupku dopustil, opakován.

Doporučené povely:

Lehni, zůstaň, sedni (maximálně 3 povely)

Zvukové povely

KOEFICIENT: 2

Maximální bodové ohodnocení: 20

Cvik 3: POSLUŠNOST ZA POHYBU

V tomto cviku by měl pes svého psovoda následovat dle povelů stewarda v předepsaném tempu, počtu obrátů, zastavení a úkroků po levé straně tak, že se svým pravým ramenem nachází na úrovni levého kolena psovoda.

Provedení:

Třída 2

Normální krok:

2x zastavení, 1x obrat vlevo, 1x obrat vpravo, 2x čelem vzad vlevo, 2x čelem vzad vpravo.
Při zastavení 2 úkroky doprava, 2 kroky vpřed

Klus:

1x zastavení, 1x obrat vlevo, 1x obrat vpravo, 2x čelem vzad vlevo, 2x čelem vzad vpravo
Při zastavení 2 úkroky doprava, 2 úkroky doleva, 2 kroky vpřed

Ustanovení:

Pes, který se pohybuje velmi pomalu, dostane stržené body.

Pes, který opustí svého psovoda během cviku, dostane 0 bodů.

Je-li pes vzdálen většinu cviku více než 0,5 m od psovoda, obdrží 0 bodů.

Poznámky:

Všechny akce jsou řízeny stewardem.

Náčrtek chůze je pro všechny týmy stejný a stanovuje ho rozhodčí.

Steward pro otočení o 180° používá povely "VPRAVO ČELEM VZAD" nebo "VLEVO ČELEM VZAD".

Při vykročení ze zastavení, při změně rychlosti a při úkrocích je povolen povel.

Doporučené povely:

K noze (při vykročení, změně tempa, úkrocích)

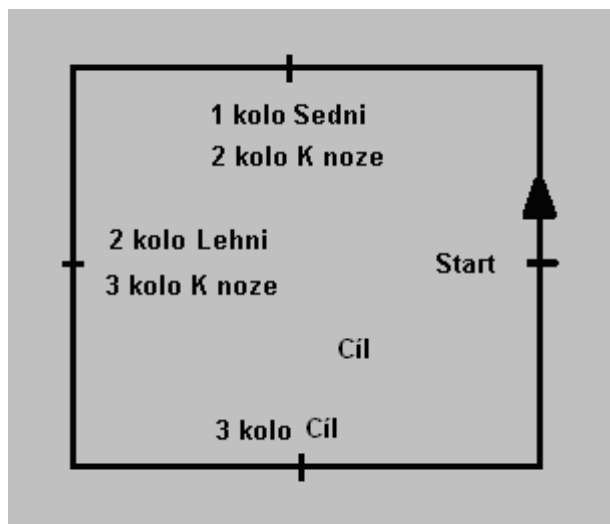
Zvukové povely

KOEFICIENT: 3

Maximální bodové ohodnocení: 30

Cvik 4: LEHNI ZA POHYBU

V tomto cviku obchází psovod se psem čtverec o velikosti x 8 metrů. Výchozí pozice je v polovině první strany čtverce. Na pokyn stewarda psovod vychází po obvodu čtverce a v polovině druhé strany čtverce odkládá psa do polohy SEDNI. Po absolvování celého obvodu čtverce bez zastavení psa zvedne a pokračuje v chůzi. V polovině třetí strany čtverce odkládá psa do polohy LEHNI. Po absolvování celého obvodu čtverce bez zastavení psa velí K NOZE a pokračuje v chůzi do poloviny následující strany čtverce, kde na pokyn stewarda zaujme základní pozici.



Třída 2 - cvik 4.

Provedení:

Třída 2

Ze základní pozice v polovině první strany čtverce vyjde psovod normální chůzí po obvodu čtverce o velikosti 8 x 8 m.

V polovině druhé strany čtverce bez zastavení a pomocného pohybu odloží psa do polohy SEDNI a pokračuje po obvodu čtverce až zpět ke psovi.

Bez zastavení psovi velí K NOZE a pokračuje normálním krokem do poloviny třetí strany čtverce, kde bez zastavení a pomocného pohybu odloží psa do polohy LEHNI.

Psovod pokračuje dále a obejde celý obvod čtverce až ke psovi. Bez zastavení psa zvedne a pokračuje normálním krokem do poloviny následující strany čtverce, kde je cvik ukončen korektním zastavením do základní pozice (viz obrázek).

Ustanovení:

Pes musí zaujmout pozici SEDNI a LEHNI rychle.

Pomalý pohyb a špatná chůze bez vodítka jsou považovány za chybu.

Zaujme-li pes chybnou pozici (např. místo LEHNI si sedne) získává maximálně 6 bodů.

Pes musí korektně splnit alespoň jeden povel – jinak získává 0 bodů.

Při výrazné pomoci pohybem těla není pozice považována za splněnou.

Pes musí zaujmout požadovanou pozici, než psovod dojde ke druhému kuželu téže strany jinak dosáhne 0 bodů.

Poloha SFINGA je povinná.

Poznámky:

Povel pro pokračování (zvednutí psa k noze za chůze z lehu i sedu) si určuje psovod sám, všechny ostatní akce jsou řízeny stewardem.

Psovod musí dodržovat ostré rohy čtverce – nesmí jít obloukem a při obrazech a zastavení není povolen povel K NOZE.

Doporučené povelů :

K noze, sedni, k noze, lehni, k noze

(maximálně 5 povelů)

Zvukové povelů

KOEFICIENT: 3

Maximální bodové ohodnocení: 30

Cvik 5: PŘIVOLÁNÍ

V tomto cviku je pes přivoláván psovodem ze vzdálenosti 25 metrů a v průběhu přivolání je pes velen do polohy STŮJ .

Provedení:

Třída 2

Pes je velen na výchozí metě do pozice LEHNI.

Psovod odejde 25 metrů vpřed bez ohlížení, zastaví se a otočí se čelem ke psovi.

Pes je na pokyn stewarda přivolán.

Ve dvou třetinách vzdálenosti dává psovod na pokyn stewarda povel STŮJ .

Pes je přivolán buď přímo do základní pozice přisednutím nebo s předsednutím a poté na pokyn stewarda do základní pozice.

Ustanovení :

Pes se musí pohybovat minimálně klusem.

Za pomalé zaujmutí pozice jsou strženy body.

Pozici STŮJ musí pes zaujmout od povelu maximálně do vzdálenosti rovnající se třem délkám těla psa.

Při dvojitým opakování povelu získává psovod maximálně 6 bodů.

Samostatné vykonání povelu znamená ztrátu bodů.

Změní-li pes pozici během doby, kdy se psovod od něho vzdaluje, může dosáhnout maximálně 8 bodů.

Změní-li pes pozici během meziodložení dostane 0 bodů.

Pokud pes při meziodložení urazí ještě vzdálenost , větší než je třikrát délka jeho těla získává 0 bodů.

Poznámky:

Všechny akce jsou řízeny stewardem.

Doporučené povely:

Lehni, (zůstaň), pojd' sem, stůj, k noze / ke mně - k noze

(maximálně 5 povelů / v případě přivolání KE MNĚ 6 povelů)

Zvukové povely

KOEFICIENT: 4

Maximální bodové ohodnocení: 40

Cvik 6: VYSLÁNÍ VPŘED DO ČTVERCE

Provedení:

Třída 2

Pes zaujme základní pozici 20 m od středu čtverce 3 x 3 m velkého.

Pes je vyslán ze startovní pozice do čtverce.

V okamžiku, kdy se celé tělo psa nachází ve čtverci (ocas smí přečnivat) je pes velen do polohy LEHNI.

Leží-li pes ve čtverci, vychází psovod na pokyn stewarda směrem k levému kuželu. 2 metry před kuželem psovod udělá vpravo v bok a u druhého kuželu udělá opět vpravo v bok a pokračuje v přímém směru. Ve vzdálenosti 5 m od kužele je psovi dán povel K NOZE a v přímém směru se vrací na výchozí pozici a tam zastaví do základní pozice.

Ustanovení:

K dosažení bodů se musí celé tělo psa nacházet ve čtverci (ocas smí přečnivat).

Pes musí nejméně klusat.

Pro dosažení maximálního počtu bodů nesmí být vydány více než 4 povely.

Opustí-li psovod startovní pozici během vydávání povelů, jsou strženy body.

Opustí-li pes čtverec bez povelu získá 0 bodů.

Mezipovel STŮJ ve čtverci je povolen a není započítáván do počtu povelů.

Poznámky :

Povel LEHNI (STŮJ) si určuje psovod sám.

Všechny ostatní akce jsou řízeny stewardem.

Doporučené povely :

Vpřed, (stůj), lehni, k noze / ke mně - k noze

(maximálně 4 povely / v případě přivolání KE MNĚ 5 povelů)

Zvukové povely

KOEFICIENT: 4

Maximální bodové ohodnocení: 40

Cvik 7: PŘINESENÍ PŘEDMĚTU

V tomto cviku pes aportuje cizí předmět položený stewardem ze vzdálenosti 20 m.

Provedení :

Třída 2

Steward umístí 20 metrů od startovní pozice dvě aportovací činky 10 m od sebe vzdálené a v přímé linii.

Ve vzdálenosti 10 m od startovní linie je umístěn kužel.

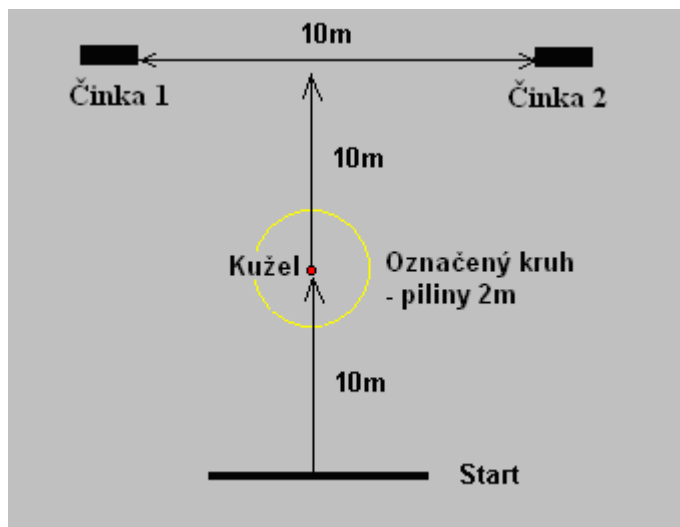
Pes s psovodem zaujmou základní pozici na výchozí metě.

Pes je vyslán ke kuželu, kde se zastaví (maximálně v okruhu 2m).

Po uplynutí 3 vteřin na pokyn stewarda psovod vydá povel PŘINES a pes aportuje jednu z činek, kterou si určí losem těsně před cvikem.

Pes aportuje předmět a na pokyn stewarda je psovi odebrán.

Po odebrání aportu se pes na povel přiřadí k noze psovoda.



Třída 2 - cvik 7.

Ustanovení:

Zaujme-li pes u kužele polohu lehni nebo sedni získá max. 8 bodů.

Pokud pes předmět během nesení upustí a znovu zvedne obdrží maximálně 7 bodů.

Při předčasném vyběhnutí pro aport pes získává maximálně 7 bodů.

Žvýká-li velice mírně pes předmět získává maximálně 7 bodů.

Upustí-li pes aportovací činku, místo korektního předání předmětu do ruky psovoda získá max. 7 bodů.

Opustí-li psovod startovní pozici během vydávání povelů, 0 bodů.

Pes, který velmi intenzivně překusuje, žvýká nebo si hraje obdrží 0 bodů.

Aport nesprávného předmětu je chybou, 0 bodů

Poznámky:

Povel STŮJ si určuje psovod sám, všechny ostatní akce jsou řízeny stewardem .

Strana, ze které bude činka aportována se losuje těsně před cvikem.

Na stranu, kam bude pes vyslán, se aport pokládá vždy jako první.

Předměty musí být pro psa zřetelně viditelné.

Aportovací činka může být korektně předána v pozici před psovodem i v základní pozici.

Předání aportu lze provést na pokyn stewarda z předsednutí nebo i v základní pozici.

Při aportování do předsednutí pes zaujímá na povel stewarda základní pozici.

Cvik je vždy ukončen v základní pozici.

Doporučené povelů:

Vpřed, stůj, levá/pravá , přines, pust' /k noze/

(maximálně 5 povelů/ v případě předsedání před psovoda 6 povelů)

Zvukové povelů

KOEFICIENT: 3

Maximální bodové ohodnocení: 30

Cvik 8: APORT PŘES PŘEKÁŽKU

Provedení:

Třída 2

Psovod se nachází se psem v přiměřené vzdálenosti od překážky v základní pozici.

Psovod hodí vlastní aportovací činku přes překážku.

Pes má skočit přes překážku, vzít činku a aportovat ji zpět přes překážku.

Činka může být korektně předána v pozici před psovodem i v základní pozici.

Cvik je vždy ukončen v základní pozici.

Ustanovení:

Povel APORT je velen nejpozději při přeskoku překážky.

Lehký dotek překážky omezí bodový zisk na maximálně 8 bodů.

Pes, který předčasně vyběhne, lehce překusuje činku nebo jí pustí před předáním neobdrží více než 7 bodů.

Pes, který vyběhne před dopadem předmětu za překážkou obdrží 0 bodů.

Poznámky:

Všechny akce jsou řízeny stewardem.

Velikost činky musí být přiměřená velikosti psa.

Překážka musí být celistvá a musí mít šířku nejméně 1 metr.

Výška skoku je přiměřená kohoutkové výšce psa, maximálně 70 cm.

Předání činky lze provést na pokyn stewarda z předsednutí i v základní pozici.

Při aportování do předsednutí pes zaujímá na povel stewarda základní pozici.

Doporučené povel:

Vpřed, aport, pust', /k noze/

(maximálně 3 povel/ v případě předsedání před psovoda 4 povel)

Zvukové povel

KOEFICIENT: 3

Maximální bodové ohodnocení: 30

Cvik 9: VLASTNÍ IDENTIFIKACE

Provedení:

Třída 2

Na začátku cviku 3 obdrží každý psovod dřevěný špalík cca 2 x 2 x 10 cm velký, který si psovod ponechá na libovolném místě u sebe až do provedení cviku č. 9.

Tento špalík je označen.

Psovod předá stewardovi na začátku cviku č. 9 označený předmět a otočí se zády.

Steward položí označený předmět, (aniž by se ho dotkl holou rukou) mezi další stejné 4 neutrální předměty.

Předměty mohou být v přímce i v jiném obrazci (kruh).

Předměty jsou od psovoda vzdálené 8 metrů.

Psovod se může otočit, až v okamžiku, kdy je předmět položen na zem.

Pes musí po vydání povelu HLEDEJ dotyčný předmět najít a uchopit.

Předání předmětu lze provést na pokyn stewarda z předsednutí i v základní pozici.

Při aportování do předsednutí pes zaujímá na povel stewarda základní pozici.

Pes musí předmět korektně předat do ruky psovoda.

Ustanovení:

Žvýká-li (překusuje-li) pes předmět neobdrží více než 7 bodů.

Započne-li pes cvik samostatně, neobdrží více než 7 bodů.

Pes, který nepředá předmět do ruky psovoda nedostane víc než 7 bodů.

Pes, který intenzivně překusuje nebo si s předmětem hraje, dostává 0 bodů.

Vezme-li pes nesprávný předmět do tlamy, dostává 0 bodů.

Nechá-li psovod psa předmět očichat nebo se ho dotknout, dostává 0 bodů.

Vydá-li psovod povel nachází-li se pes u předmětů dostane 0 bodů.

Pes musí cvik ukončit během 1 minuty, jinak dostává 0 bodů.

Poznámky:

Všechny akce jsou řízeny stewardem.

Pro každou dvojici musí být použity nové neutrální předměty.

Předměty musí být položeny tak, aby byla vzdálenost mezi nimi minimálně 30 centimetrů.

Předměty musí být položeny tak, aby byly pro psa dobře viditelné.

Předměty jsou položeny stejně pro všechny psy v daném závodě.

Doporučené povely:

Hledej, pust', /k noze/

(maximálně 2 povely / v případě předsedání před psovoda 3 povely)

Zvukové povely

KOEFICIENT: 3

Maximální bodové ohodnocení: 30

Cvik 10: OVLADATELNOST NA DÁLKU

Provedení:

Třída 2

Pes je za označenou linií (2 kužely vzdálené od sebe cca 1 m) velen do polohy LEHNI. Psovod odejde k pevně danému bodu, 15 metrů vzdálenému od psa, a otočí se ke psovi čelem. Steward stojí 5 metrů za psem a ukazuje psovodovi tabule s názvem pozice, do které má být pes psovodem uveden. Pozice LEHNI, VSTAŇ, SEDNI musí být každá minimálně 1x provedena. Poslední pozice je LEHNI. Nakonec jde psovod ke psovi a velí jej do základní pozice.

Ustanovení:

Pes musí nejméně 3x změnit pozici, aby dosáhl bodového zisku. Změní-li pes pozici lehni během doby, kdy se k němu vrací psovod, obdrží maximálně 8 bodů. Pes, který nezaujme jednu ze tří požadovaných poloh obdrží maximálně 7 bodů. Posune-li se pes o více než o délku vlastního těla na kteroukoli stranu, dostane 0 bodů. Rozhodující pro hodnocení je rozdíl mezi polohou předních nohou psa při zahájení cviku a po ukončení cviku.

Poznámky:

Všechny akce jsou řízeny stewardem. Steward stojí za psem a v zorném poli psovoda. Steward ukazuje změnu pozice v intervalu nejdéle 4 sekundy. Pořadí poloh musí být pro všechny psy stejná.

Doporučené povely:

Lehni, sedni, vstaň, k noze

Zvukové povely

KOEFICIENT: 4

Maximální bodové ohodnocení: 40

Třída 3 (OB3)

CVIK 1: ODLOŽENÍ V SEDĚ VE SKUPINĚ - 2 minuty

Třída 3

Provedení:

Psi sedí v řadě vedle sebe v základní pozici, u nohy psovoda přibližně ve vzdálenosti 3 metry od sebe. Na pokyn stewarda psovodi odcházejí z dohledu psů do připraveného úkrytu na dobu 2 minut. Po uplynutí stanovené doby dostanou psovodi povel k návratu do soutěžního prostoru a zastavení. Teprve poté je vydán povel k návratu ke psům a psi veleni do základní pozice u nohy psovoda.

Instrukce:

Pes, který vstane, lehne si, pohne se více než o jednu délku svého těla dostane 0 bodů. Všechny zbytečné pohyby a posuny jsou penalizované. Pokud pes 1-2 x štěkne, strhávají se 1-2 body. Pokud pes štěká stále, cvičení je považováno za nesplněné a hodnoceno 0 body. Nedočkavost, neposednost, stejně jako posouvání z jednoho boku na druhý či přešlapování z nohy na nohu je penalizováno ztrátou bodů. Psovi je dovoleno otočit hlavu a rozhlížet se nebo projevit zájem ve směru rušivého vlivu. Nesmí to ovšem být známkou nervozity nebo bázlivosti. Pokud si pes lehne nebo vstane dříve, než uplyne dvouminutový interval, a psovod je již v kruhu, nemůže být dosaženo víc jak 5 bodů. Pokud některý pes vstane a během cviku se přiblíží k jinému psovi natolik, že hrozí nebezpečí konfliktu, je cvik přerušen a se všemi psy kromě toho, který se přestupku dopustil opakován.

Doporučuje se, aby v průběhu tohoto cviku byl prostor kolem soutěžního prostoru uzavřen (s výjimkou pořadatelské služby). Na evropských a světových šampionátech je toto povinné.

Doporučené povely:

Sedni, Zůstaň

KOEFICIENT: 3

Maximální bodové ohodnocení: 30

CVIK 2: ODLOŽENÍ V LEŽE VE SKUPINĚ - 4 minuty s rozptýlením

Třída 3

Provedení:

Psi sedí v řadě vedle sebe v základní pozici, u nohy psovoda přibližně ve vzdálenosti 3 metry od sebe. Odložení do lehu ze základní pozice provádí jeden tým po druhém ve směru zleva doprava. (Závěrečný zpětný povel do základní pozice je velen v obráceném pořadí zprava doleva, tak aby pes který byl velen do lehu jako poslední, zaujal základní pozici jako první.) Všechny pokyny k povelům vydává steward. Psovodi odcházejí společně od psů do připraveného úkrytu na dobu 4 minut. Mezi odloženými psy prochází cizí osoba jako rušivý element. Po uplynutí stanoveného limitu psovodi dostávají povel k návratu do soutěžního prostoru, kde projdou kolem psů a zhruba ve vzdálenosti 3 metry za psy se zastaví a provedou čelem vzad. Teprve potom je vydán povel k návratu ke psům a psi jsou veleni jeden po druhém do základní pozice. Ve skupině by měli cvičit minimálně 3 a maximálně 6 týmů.

Instrukce:

Pes, který vstane, sedne si v době když jsou psovodi mimo dohled nebo se odplazí více než o jednu délku svého těla dostane 0 bodů. Všechny pohyby a posuny jsou penalizované. Pokud pes 1-2 x štěkne, strhávají se 1-2 body. Pokud pes štěká stále cvičení je považováno za nesplněné a hodnoceno 0 body. Nedočkavost, neposednost, stejně jako posouvání z jednoho boku na druhý je penalizováno ztrátou bodů. Psovi je dovoleno otočit hlavu a rozhlížet se nebo projevit zájem ve směru rušivého vlivu. Nesmí to ovšem být známkou nervozity nebo bázlivosti. Pokud některý pes vstane a během cviku se přiblíží k jinému psovi natolik, že hrozí nebezpečí konfliktu, je cvik přerušen a se všemi psy kromě toho, který se přestupku dopustil opakován.

Pokud se pes převalí na bok nemůže dostat více než 7 bodů.

Doporučuje se, aby v průběhu tohoto cviku byl prostor kolem soutěžního prostoru uzavřen (s výjimkou pořadatelské služby). Na evropských a světových šampionátech je toto povinné.

Pokud si pes sedne nebo vstane dříve než uplyne interval 4 minut a psovod je již v kruhu, nemůže být dosaženo víc jak 5 bodů.

Doporučené povely:

Lehni, Zůstaň, Sedni

KOEFICIENT: 2

Maximální bodové ohodnocení: 20

CVIK 3: CHŮZE U NOHY

Třída 3

Provedení:

Chůze u nohy je přezkoušena v různém tempu a ve spojení s instrukcemi změny směru chůze a obraty. Bez vodítka by měl pes ochotně a dobrovolně následovat psovoda po levé straně tak, že se svým pravým ramenem nachází na úrovni levého kolena psovoda, paralelně ve směru chůze. V průběhu cviku by měl psovod přirozeně pohybovat pažemi.

Chůze u nohy je zkoušena v normálním, pomalém a rychlém tempu se změnami směru, obraty a zastaveními. Psovod si může vybrat, zda bude provádět obraty vlevo nebo vpravo. Povolen je i "německý obrat" tj. pes může obíhat psovoda po pravé straně, těsně kolem nohy. Cvik musí obsahovat 2 a 3 kroky či úkroky do všech směrů ze základní pozice a obraty na místě v pozici ve stoje.

Všechny týmy v jednom závodě musí vykonat přezkoušení chůze u nohy podle stejného schématu.

Povel K NOZE může být vydán vždy při vykročení, při změně rychlosti chůze, při změně směru z pozice ve stoje a při obrazech na místě. Pokud psovod zastaví, musí si pes okamžitě bez povelu sednout a zaujmout základní pozici při levé noze psovoda.

Instrukce:

Pes, který se vzdálí od psovoda nebo jej následuje po delší dobu ve vzdálenosti větší než půl metru cvik nesplnil a dostává 0 bodů. Pokud je chůze psa pomalá, může dostat maximálně 6 - 7 bodů. Ztráta kontaktu se psem a povely navíc jsou považovány za chyby a penalizované ztrátou bodů. Nekorektní (neparalelní) chůze u nohy je penalizována ztrátou 2 bodů.

Doporučený povel:

K noze

KOEFICIENT: 3

Maximální bodové ohodnocení: 30

Cvik 4: ODLOŽENÍ PSA ZA POCHODU ve stoji, v sedě a v leže

Třída 3

Provedení:

Cvik se provádí za pochodu ve čtverci o velikosti cca 8 x 8 metrů proti směru chodu hodinových ručiček (zprava doleva) tak, že obraty za pochodu v rozích čtverce jsou doleva. V průběhu chůze dává psovod psovi povely na základě pokynů stewarda tak, aby pes postupně zaujal polohy "Stůj", "Sedni" a "Lehni". Čtverec je v rozích vyznačen kužely.

Výchozí bod je ve středu první strany čtverce. Steward vydává pokyn k odložení do polohy "Stůj", když je psovod se psem přibližně ve středu následující (druhé) strany čtverce. Psovod psa odloží a pokračuje v chůzi po obvodu čtverce. Poté, co dojde zpět ke psovi, jej bez zastavení přibere k noze povel "K noze". Cvik pokračuje obdobným způsobem vydáním povelu "Sedni" přibližně ve středu následující (třetí) strany čtverce a "Lehni" ve středu čtvrté strany čtverce. Cvik je ukončen, když se psovod se psem vrátí do výchozího bodu ve středu první strany čtverce.

Polohy "Stůj", "Sedni" a "Lehni" by měl pes zaujmout paralelně s pomyslnou spojnicí rohů čtverce a maximálně 50 cm od ní (s přihlédnutím k velikosti psa). Obraty kolem vymezených kuželů by měli být "ostré" v úhlu 90° (ne do oblouků!).

Instrukce:

Pokud pes zaujme jedenkrát nesprávnou pozici (např. sedni místo lehni) může obdržet maximálně 7 bodů. Pokud pes nezaujme správnou pozici včas (nebo vůbec nezastaví) může získat maximálně 6 bodů.

Aby pes získal body, měl by příslušnou polohu "Stůj", "Sedni" a "Lehni" zaujmout maximálně do vzdálenosti rovnající se jedné délce jeho těla a dříve než psovod dojde k následujícímu rohu čtverce. Aby pes získal body, musí být splněny alespoň dvě ze tří poloh.

Při hodnocení se klade důraz i na korektní chůzi u nohy. Pomalý pohyb, neparalelní chůze u nohy a oblouky kolem rohů čtverce se považují za chyby.

Doporučené povely:

Stůj, Sedni, Lehni, K noze (4 x)

KOEFICIENT: 3

Maximální bodové ohodnocení: 30

CVIK 5: PŘIVOLÁNÍ S MEZI DLOŽENÍM „Stůj !“, „Lehni !“

Třída 3

Provedení:

Pes je ze základní pozice odložen do polohy „Lehni“. Na pokyn stewarda psovod odejde od psa do vzdálenosti 30 – 35 metrů ve vyznačeném směru a otočí se čelem ke psovi. Na pokyn stewarda přivolá psa. Když je pes zhruba v jedné třetině vzdálenosti, psovod vydá povel „Stůj“. Opět na pokyn stewarda přivolává psovod psa. Když je pes zhruba ve dvou třetinách vzdálenosti, je mu vydán povel „Lehni“. Po druhém zastavení a na pokyn stewarda je pes přivolán („Ke mně“ nebo „K noze“). Steward vydává pokyn pouze k přivolání psa. Povel k zastavení si určuje psovod sám. Je povoleno používat zvukové a nebo posunkové povely, a to tím způsobem, že zvukový povel je použit na jednu polohu a posunkový povel na polohu druhou (ne současně). Jméno psa může být v kombinaci s prvním povelom na přivolání, ale jméno a povel nesmí být vydáno tak, aby představovaly dva oddělené povely.

Instrukce:

Je důležité, aby pes reagoval ochotně na všechny vydané povely. Pes by se měl pohybovat přiměřenou rychlostí, minimálně klusem. Pomalý pohyb je chybou. Při hodnocení je třeba brát zřetel na plemeno psa. Pes by se měl na povel zastavit okamžitě. Při hodnocení zastavení je brán zřetel na rychlost psa. Pro rychlé psy by měla být stanovena tolerance pro vzdálenost, na kterou má pes zastavit (ne však pro pomalé psy). Pro získání plného počtu bodů (za zastavení) nesmí pes urazit od vydání povelu do zastavení vzdálenost větší než je jedna jeho tělesná délka. Pokud je vzdálenost, kterou pes urazil do zastavení větší, než trojnásobek jeho tělesné délky, nezískává žádný bod (za zastavení). Pokud jsou k přivolání vydány více než tři povely, nejvyšší bodové ohodnocení může být 6 bodů. Trojnásobné přivolání na jednu pozici znamená nesplnění cviku.

Pokud pes vynechá jednu pozici (tj. nezastaví v rámci limitu), nemůže dostat víc, než 6 bodů. Pokud se ani nepokusí zastavit v některé z pozic, nemůže dostat víc než 5 bodů. Pokud pes nezvládne zastavit v obou pozicích nebo zaujme jinou pozici, než jaký byl povel, cvik je hodnocen jako nesplněný. Pokud pes jednou zastaví v nesprávné pozici, nemůže získat víc než 7 bodů. Pokud si pes sedne nebo vstane ještě před vydáním prvního povelu (přivolání), nemůže dostat víc než 7 bodů. Pokud se pes posune před prvním přivoláním o délku větší než je jeho tělesná délka, je cvik nesplněný a získává 0 bodů

Doporučené povely:

Lehni, Zůstaň, Ke mně (3x), Stůj, Lehni nebo posunkové povely

KOEFICIENT: 4

Maximální bodové hodnocení: 40

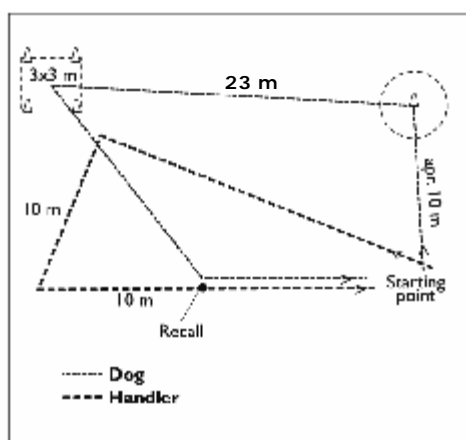
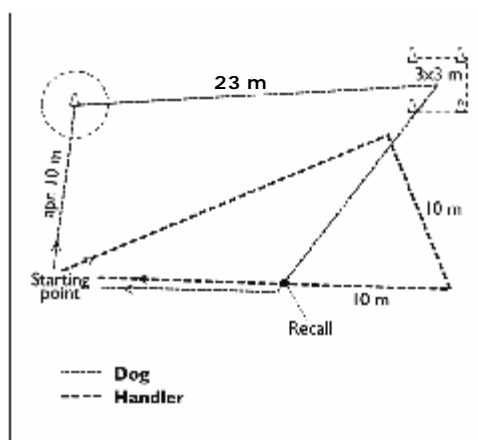
CVIK 6: VYSÍLÁNÍ VPŘED s povelům „Lehni“ a přivolání

Třída 3

Provedení:

Pes je vyslán ke kuželu (malý, možná je i polokoule), přibližně ve vzdálenosti 10 m od startovní linie, kde je mu dán povel „Stůj“. Pes musí zaujmout pozici ve stoje uvnitř kruhu o poloměru 2 m okolo kuželu. Přibližně po 3 sekundách psovod vysílá psa příslušným povelům („Vlevo“, „Vpravo“) do 3 x 3 m velkého čtverce, který je od startovní pozice vzdálen 25 m. Čtverec je umístěný přibližně 3 – 5 m od hranice kruhu. Rohy čtverce jsou označeny kužely a jsou z vnější strany spojeny viditelnými linkami (páska, křída, piliny). Pokud se pes nachází ve čtverci, dostává od psovoda povel „Lehni“. Na pokyn stewarda vykročí psovod směrem ke psovi. Přibližně 2 m před psem psovod na pokyn stewarda odbočí doprava, urazí dalších 10 m a opět na pokyn odbočí opět doprava. Po dalších 10 m na pokyn stewarda přivolá psa povelům „K noze“ a pokračuje směrem ke startovní pozici, kde je cvik ukončen.

Pes by se měl pohybovat v přímém směru ke kuželu a do čtverce by měl vstoupit zepředu (stranou čtverce ve směru od kuželu). Úhel spojnice mezi startovním bodem, kuželem a středem čtverce by měl být 90° (viz obrázek).



Pozn.:

Starting point = výchozí meta

Recall = přivolání

Dog = pes

Handler = psovod

Instrukce:

Důraz je kladen na ochotu psa sledovat instrukce a povelů, tempo psa a přímé směry. K dosažení maximálního počtu 10 bodů nesmí psovod použít více než 6 povelů, šestým povelům je povel „Stop“ ve čtverci. Pes musí reagovat na povelů (např. když je ve čtverci vydán povel „Stůj“). Jedna z možností je použít v okamžiku, kdy pes vstoupí do čtverce pouze povel „Lehni“ – tím bude použito pouze 5 povelů.

Je penalizováno i samostatné vykonávání cviku. To znamená, že povel „Stůj“ u kuželu a „Lehni“ ve čtverci, musí být psovodem vydány. Pokud psovod vykročí dopředu (nebo vykročí kterýmkoli směrem) v okamžiku, kdy vydává povel, cvik není uznán a získává 0 bodů. Při pomocných pohybech tělem může tým získat maximálně 8 bodů.

Pes musí mít všechny čtyři nohy uvnitř kruhu, teprve potom může dostat povel k nasměrování do čtverce. Pes, který si u kuželu sedne nebo lehne, nedostane více než 8 bodů. Pokud si pes sedne nebo lehne mimo kruh či čtverec, cvik je považován za nesplněný (0 bodů). Pokud pes zaujme polohu vleže, není již povolen žádný opravný povel. Pro získání bodů musí být celé tělo psa uvnitř čtverce (ocas se nepočítá).

Cvik není splněn, pokud si pes sedne nebo se postaví před tím, než psovod vykoná druhý obrat. Maximálně 5 bodů může tým získat, pokud si pes sedne nebo lehne po druhém odbočení psovoda, ještě před tím než je přivolán. Pokud se pes při lehu ve čtverci hýbe (aniž by si sedl nebo vstal), může získat maximálně 7 bodů. Pokud se pes při pohybech vleže ve čtverci dostane vně čtverce (před přivoláním), cvik není splněný. Při velmi pomalém pohybu může pes získat maximálně 6 bodů.

Druhé přivolání, povel „Stop“ nebo „Lehni“ je penalizován ztrátou dvou bodů (-2 body/povel). Pokud je jeden z povelů přivolání, povel „Stop“ nebo „Lehni“ vydán potřetí, cvik není považován za splněný (0 bodů). Není povoleno ukazovat směry na startovní pozici nebo psovi ukázat čtverec před zahájením cvičení. V takovém případě je cvik považován za nevyhovující.

Doporučené povel:

Vpřed, Stůj, Vpravo/Vlevo nebo posunky (Stůj), Lehni, K noze/Ke mně

KOEFICIENT: 4

Maximální bodové hodnocení: 40

CVIK 7: PŘÍMÝ APORT

Třída 3

Provedení:

Tři dřevěné činky stejné velikosti jsou umístěny v řadě přibližně ve vzdálenosti 5 m od sebe tak, aby byly dobře viditelné. Startovní pozice je přibližně 20 m od středové činky. Pes je vyslán ke kuželu, který je umístěn přibližně 10 m od startu. Pes je vyslán ke kuželu, kde mu je vydán povel k zastavení v kruhu o průměru přibližně 2 metrů kolem kuželu. Po 3 sekundách psovod na pokyn stewarda vysílá psa buď k pravé nebo levé dřevěné čince. Strana, na kterou je pes vyslán pro aport, je losována před cvikem. Pes činku musí aportovat korektním způsobem.

Když je vylosována levá nebo pravá strana, ze které bude činka aportována (střední není nikdy určena!), steward položí tři činky. Vylosovaná činka je vždy položena jako první. Po tomto postupu se psovod se psem postaví na startovní pozici, obličejem k aportům, zhruba ve vzdálenosti 20 metrů.

K dispozici musí být dostupné tři velikosti činek (max. váhy kolem 450g), vhodné pro různá plemena psů. Velikost činky by měla být úměrná velikosti psa, ale závisí na psovodovi, jakou velikost aportu zvolí.

Instrukce:

Důraz je kladen na ochotu psa vykonávat povely, na jeho rychlost a také zda si zvolí nejkratší trasu k aportu. Nasměrování psa na startovní linii je vyhodnoceno jako dotýkání se psa a vede k nesplnění cviku. Pro získání bodů je nutné, aby pes stál u kuželu v kruhu o poloměru cca 2 m. Pes, který si u kuželu sedne nebo lehne, může získat maximálně 8 bodů.

Žvýkání a překusování činky je penalizováno ztrátou bodů (7 bodů a méně). Pokud je překusování intenzivní, nemůže být přiděleno více než 5 bodů. Velmi intenzivní žvýkání nebo vypadnutí činky vede k nesplnění cviku (0 bodů). Penalizována nebude první úprava uchopení správné činky.

Pokud pes uchopí nesprávnou činku, cvik je nevyhovující (0 bodů).

Upuštění činky: Pokud psovi činka vypadne a on ji sám bez povelu iniciativně sebere, může dostat maximálně 7 bodů. Pokud pes dostane povel „Aport“ navíc, nemůže být přiděleno více než 5 bodů. Když pes upustí aport vedle psovoda a psovod ho může zvednout, aniž by udělal krok, může získat maximálně 5 bodů.

Penalizace za povely navíc závisí na jejich intenzitě a ochotě psa je poslouchat. Trestné body za povely navíc musí být v souladu se všeobecnými pravidly a s cvikem č. 6.

Doporučené povely:

Vpřed, Stůj, Vpravo/Vlevo nebo posunkové povely, Aport, Pust'

KOEFICIENT: 3

Maximální bodové hodnocení: 30

CVIK 8: APORT KOVOVÉHO PŘEDMĚTU PŘES PŘEKÁŽKU

Třída 3

Provedení:

Psovod a pes se postaví do základního postoje přibližně 3 metry před překážku. Psovod na pokyn stewarda odhodí kovový aport přes překážku. Na další povel vyšle psa pro aport a ke zpětnému skoku přes překážku. K dispozici musí být dostupné tři velikosti kovových činek (max. váhy kolem 200 g). Velikost činky by měla být úměrná velikosti psa, ale závisí na psovodovi, jakou velikost aportu zvolí. Překážka by měla být 1 metr široká a její výška přiměřená kohoutkové výšce psa, zaokrouhlená na nejbližších 10 cm. Neměla by však přesáhnout výšku 1 m.

Instrukce:

Povel „Aport“ by neměl být vydán později, než pes začne skákat přes překážku. Pokud se pes při přeskočení dotkne překážky (třeba i jemně) může dostat maximálně 8 bodů. Pokud pes vyskočí na překážku a dotykem se od ní odrazí nebo nepřeskočí zpět, cvik není provedený.

Upuštění aportu: Pokud psovi činka vypadne a on ji sám bez povelu iniciativně sebere, může dostat maximálně 7 bodů. Pokud pes dostane povel „Aport“ navíc, nemůže být přiděleno více než 5 bodů. Když pes upustí aport vedle psovoda a psovod ho může zvednout, aniž by udělal krok, může získat maximálně 5 bodů.

Žvýkání a překusování činky je penalizováno ztrátou bodů (7 bodů a méně). Pokud je překusování intenzivní, nemůže být přiděleno více než 5 bodů. Velmi intenzivní žvýkání nebo vypadnutí činky vede k nesplnění cviku (0 bodů). Penalizována nebude první úprava uchopení správné činky.

Doporučené povel:

Hop/Vpřed, Aport a Pust'

KOEFICIENT: 3

Maximální bodové hodnocení: 30

CVIK 9: ROZLIŠOVÁNÍ (=IDENTIFIKACE) PŘEDMĚTŮ

Třída 3

Provedení:

Těsně před provedením tohoto cviku podá steward psovodovi dřevěný aportovací špalík (10 cm x 2 cm x 2cm), který psovod označí svým startovním číslem. Psovod tento předmět může ve svých rukou držet maximálně 5 vteřin. Psovi není dovoleno v tomto okamžiku k předmětu číchat ani se jej dotýkat. Psovod předá předmět stewardovi a ten vydá povel, aby se psovod otočil zády. Je na psovodovi, zda pes bude mít možnost dívat se, kam bude předmět položen. Steward odejde položit předmět psovoda (aniž by se jej dotýkal holou rukou) mezi dalších pět identických předmětů do vzdálenosti přibližně 10 metrů. Steward se může zbylých pěti předmětů dotýkat holou rukou. Předměty mohou být umístěny v kruhu nebo přímé linii (horizontální, vertikální) přibližně 25 cm od sebe. Potom psovod dostává pokyn, aby se otočil a vyslal psa aportovat označený předmět. Pes by měl najít správný předmět (psovoda) a korektně jej aportovat.

Předměty by měly být rozloženy pro všechny soutěžící ve stejném tvaru (kruhu či linii), ale pozice předmětu psovoda se u jednotlivých soutěžících může měnit. V případě horizontální linie nesmí být předmět psovoda umístěn na krajích řady.

Pes má na vykonání cviku přibližně 30 sekund, pokud je výkon aktivní a cílevědomý. Pro každého soutěžícího musí být připraveno 6 nových předmětů.

Instrukce:

Důraz by měl být kladen na ochotu psa pracovat a na jeho rychlost. Cvik není splněn, když pes předmět očichá nebo se ho dotkne před tím, než jej psovod podá stewardovi, pokud je psovi dán jakýkoliv povel, nachází-li se v prostoru nad předměty nebo když pes uchopí nesprávný předmět.

Žvýkání a překusování předmětu je penalizováno ztrátou bodů (7 bodů a méně). Pokud je překusování intenzivní, nemůže být přiděleno více než 5 bodů. Velmi intenzivní žvýkání nebo vypadnutí předmětu vede k nesplnění cviku (0 bodů). Penalizována nebude první úprava uchopení správného předmětu.

Upuštění předmětu: Pokud psovi předmět vypadne a on jej sám bez povelu iniciativně sebere, může dostat maximálně 7 bodů. Pokud pes dostane povel „Aport“ navíc, nemůže být přiděleno více než 5 bodů. Když pes upustí předmět vedle psovoda a psovod ho může zvednout, aniž by udělal krok, může získat maximálně 5 bodů.

Doporučené povely:

Hledej / Přines, Pust'

KOEFICIENT: 3

Maximální bodové hodnocení: 30

CVIK 10: OVLADATELNOST (=ZMĚNA POLOH) NA DÁLKU

Třída 3

Provedení:

Na předem stanoveném místě je psovi dán povel „Lehni“. Na pokyn stewarda psovod odchází od psa na vyznačené místo přibližně 15 m před psem. Pes by měl svoji polohu změnit 6 krát (vstaň / sedni / lehni) a zůstat na původním místě. Pořadí poloh se může měnit, ale musí být pro všechny soutěžící stejné. Každá poloha musí být provedena dvakrát a poslední povel musí být „Lehni“. Steward ukazuje psovodovi napsané polohy a jejich pořadí. Steward by neměl vidět na psa v průběhu ukazování požadovaných poloh. Steward mění pokyny každé 3 sekundy. Psovod může používat obě povelové techniky – zvukové i posunkové povely. Povely musí být ale krátké a použité současně. Hranice je vyznačená před a nebo za psem pomyslnou spojnicí vyznačenou dvěma kužely (značkami).

Instrukce:

Důraz je kladen na to, o kolik se pes posune, jak rychle mění pozice, na přesnost pozice a jak uspokojivě je pozice dodržena. Pro získání bodového ohodnocení se pes nesmí posunout víc než o jednu délku vlastního těla ze startovní pozice v kterémkoli směru. Posunutí směrem dopředu a dozadu se sčítají. Pokud pes nestihne zaujmout v limitu 3 sekund jednu ze šesti poloh, nemůže dosáhnout více než 7 bodů. Pokud pes jednu ze tří možných pozic nevykoná a zaujme místo ní jinou (např. při povelu „Sedni“ si lehne), cvik je nesplněn.

Aby pes dosáhl bodového hodnocení, musí změnit pozici nejméně 5 krát. Pokud si pes sedne dřív, než se k němu psovod vrátí, nedostane víc než 8 bodů. Nepřiměřené používání hlasových povelů, stejně tak jako neúměrná gestikulace pažemi je penalizována.

Doporučené povely:

Lehni, Zůstaň, Sedni, Vstaň, Lehni nebo posunkové povely

KOEFICIENT: 4

Maximální bodové hodnocení: 40

Toto je 1. verze zkušebního řádu OBEDIENCE CZ a nabývá platnosti 5. listopadu 2007.

Tento zkušební řád byl schválený výborem Obedience CZ o.s. v Praze 4. listopadu 2007.

Obedience CZ o.s. , Tádžická 1424, Praha 10, 101 00

Pravidla mezinárodních soutěží FCI obedience

PRAVIDLA ÚČASTI, ORGANIZACE A HODNOCENÍ (BODOVÁNÍ)

Podmínky účasti v mezinárodní třídě obedience

Pro účast v mezinárodní třídě obedience nebo na evropských či světových šampionátech je podmínkou, aby pes dosáhl minimálního věku 15 měsíců a byl registrovaný v seznamu plemen uznaných FCI.

Je na rozhodnutí každého jednotlivého státu, které národní třídy obedience uzná a jaké požadavky budou muset být splněny, aby mohl pes soutěžit v mezinárodní třídě obedience. Pro účast na mezinárodních závodech by psovod společně se svým psem měli mít přinejmenším jednou úspěšně absolvovanou nejvyšší národní třídu obedience svého státu.

Pokud jsou závody obedience pořádány společně s výstavou, není povinné, aby se účastnil pes i výstavy.

Psi trpící nakažlivými chorobami, jsou napadeni vnitřními a vnějšími parazity a dále psi agresivní, slepí a hluchí se mezinárodních závodů obedience nemohou účastnit.

Start psů s kupírovanými ocasy nebo s kupírovanýma ušima v závodě musí být v souladu se zákonnými normami jejich mateřské země a s normami státu pořádajícího závod.

Háravé feny se soutěže mohou zúčastnit, startují ale jako poslední v pořadí. V průběhu závodů musí být drženy mimo soutěžní prostor dokud ostatní psi neukončí svoje cvičení.

Feny do 8. týdne po porodu (včetně) a feny, u kterých je v období 4 týdnů ode dne závodu očekáván porod mají start v závodě zakázán.

Je-li to nevyhnutelné, rozhodčí má právo před závodem zkontrolovat psi mimo soutěžní prostor.

Způsobilost posuzovat mezinárodní závody v obedience

Rozhodčí musí mít pro posuzování mezinárodních závodů licenci kynologického klubu své země.

Nezpůsobilost k posuzování (podjatost)

Rozhodčím není dovoleno posuzovat psovody, kteří jsou členy vlastní rodiny nebo psy patřící blízkým (děti, rodiče, prarodiče, vnoučata, bratři, sestry, švagrové apod.). Taktéž není dovoleno posuzovat psovody, kteří žijí s rozhodčím ve společné domácnosti.

Pes se nemůže zúčastnit soutěže, pokud je chovatelem tohoto psa rozhodčí této soutěže, stejně tak, kdyby jej trénoval – popřípadě s ním žil ve společné domácnosti v průběhu období jednoho roku přede dnem soutěže.

Hlavní steward

Pro každý závod musí být jmenovaný hlavní steward. Hlavní steward musí mít odpovídající kvalifikaci. Nastoupí-li soutěžící ze zahraničí, steward musí být schopen vést (řídít) cvičení v angličtině, resp. v jazyce na kterém se obě strany dohodnou.

Pokud je posuzování rozděleno mezi dva či více rozhodčích, měl by být i stejný počet stewardů (minimálně ovšem jeden steward na kruh).

Organizace závodů

Závody obedience jsou řízeny rozhodčím dne a hlavním stewardem.

Pokud nastane situace, která není řešena v těchto pravidlech a nařízeních, rozhoduje na místě rozhodčí.

Povinnosti psovoda

Povinnosti soutěžícího začínají v momentě, kdy vstoupí do soutěžního prostoru a končí po ceremoniálu předávání cen. Psovodi musí postupovat podle určených pravidel a nařízení. Od psovodů se očekává, že se budou vhodně chovat a budou přiměřeně oblečení.

Rozhodčí může psovoda ze závodu vyloučit (diskvalifikovat) v případě, že psovod nepostupuje ve smyslu těchto pravidel nebo se chová nevhodným způsobem. Rozhodnutí rozhodčího je konečné a žádný soutěžící ho nemůže zpochybnit (napadnout).

Psovodi by měli nahlásit svojí přítomnost 30 minut před zahájením soutěže.

Je zakázáno trestat psa. Ostatný obojek, elektrický obojek nebo jiné donucovací zařízení nebo prostředky jsou taktéž zakázané.

V průběhu cvičení a mezi jednotlivými cviky by měl mít psovod psa po svojí levé straně. Jestliže se vyskytuje fyzická příčina nebo zdravotní postižení, psovod může vést psa v průběhu cvičení a mezi cviky po pravé straně. Soutěžící ovšem musí tuto skutečnost oznámit hlavnímu rozhodčímu ještě před začátkem závodů. O této skutečnosti musí být informováni všichni rozhodčí a jestliže posuzuje více rozhodčích, musí být dohodnuto jaký vliv bude mít tato skutečnost na hodnocení výkonu. Všechna mimořádná opatření by měla být odůvodněná a neměli by jako takové rušit jiné soutěžící. *Například, pokud je soutěžící psovod upoután na invalidní vozík, ve cviku 1 a 2 by měl být umístěn na kraji řady, tak aby jej žádný jiný pes nemíjel.*

Chování psa / Diskvalifikace

Pes, který kdykoliv v průběhu cvičení, třeba i po jeho skončení, kouše, pokouší se kousnout, napadá nebo napadá lidi nebo ostatní psy je diskvalifikován. Ztratí všechny body dokonce i v případě, že je cvičení již ukončeno. U dvoudenních závodů je diskvalifikace platná i pro druhý den soutěže a pes nemůže v soutěži pokračovat. Incident je zaznamenán do pracovní knížky psa a hlášení o incidentu musí být zasláno do klubu, který pes reprezentuje a také do příslušné kynologické organizace, která závody uspořádala.

Ostatní ustanovení

Od okamžiku zahájení stavby a přípravy soutěžního prostoru není žádnému psovodovi se psem povolen vstup do tohoto prostoru. Vstup do soutěžního prostoru je povolen pouze na pokyn stewarda.

Při skupinových cvicích č. 1 a č. 2 je minimální počet psů ve skupině 3 a maximální 6. Pokud celkový počet psů není dělitelný šesti, dvě ze skupin mohou být sestaveny ze 7 psů.

PRAKTICKÉ USPOŘÁDÁNÍ A POMŮCKY

Uspořádání soutěže, počet soutěžících, velikost soutěžního prostoru a potřebné pomůcky.

Uspořádání soutěže

Na FCI evropských a světových soutěžích, stejně jako na všech mezinárodních soutěžích, má právo rozhodčí po dohodě s organizačním výborem soutěže stanovit pořadí cviků, v jakém budou vykonány. Toto pořadí cviků musí být zachováno pro všechny týmy.

Počet soutěžících

Je doporučeno, aby rozhodčí neposuzoval více jak 4 psy za hodinu a ne víc než 25 psů za den. Je-li delegován víc jak jeden rozhodčí, každý rozhodčí posuzuje všechny zúčastněné psy ve skupině soutěžících, která mu byla přidělena.

Velikost soutěžního prostoru pro obedience

Velikost soutěžního prostoru pro cvičení obedience v hale by měla být nejméně 20m x 30m. Pro závody venku je minimální doporučená velikost 25m x 40m. Prostor může být i menší v případě, že provedení jednotlivých cviků je rozděleno do dvou nebo více oblastí a tyto vyžadují menší prostor. Cvičební prostor musí být zřetelně vyznačený a je na rozhodčím, aby rozhodl, zda velikost soutěžního prostoru je dostačující.

Příslušenství / pomůcky

Organizační výbor je zodpovědný za dodržování pravidel a instrukcí v soutěžním prostoru.

Pro cvik č. 8 musí být k dispozici ohraničená překážka z desek 10 cm širokých, která je přibližně 1m široká a nastavitelná do výšky od 10 cm do 100 cm. Na rozdíl od překážky pro agility by neměla mít překážka postranní zábrany, viz kapitola VI.

Dostupný musí být dostatečný počet značek a kuželů, pro vyznačení míst pro vykonání jednotlivých cviků. Značky a kužely by měli být vysoké přibližně 15 cm.

Dostupná musí být výsledková listina, do které se zaznamenávají výsledky.

K dispozici musí být žlutá a červená karta. Žlutá pro udělení výstrahy soutěžícímu a červená, kterou rozhodčí uděluje diskvalifikaci.

Vhodné předměty pro aportování:

- Tři sady dřevěných činek, které se liší velikostí (a váhou), vhodné pro různé velikosti plemen (malé, střední a velké). Každá sada obsahuje tři činky stejné velikosti. Maximální váha činek největší sady je 450 g (Cvik 7).
- Kovové činky třech různých velikostí s maximální váhou největší činky 200 g. Velikost činky by měla být úměrná velikosti plemene psa. Avšak psodod si může vybrat libovolnou velikost činky (Cvik 8).
- Dřevěné špalíky velikosti cca 2 cm x 2 cm x 10 cm. Na každého soutěžícího psa cca 6 špalíků (Cvik. 9).

CENY

Je doporučeno, aby se při udělování cen v třídách obedience používaly barevné stužky a rozety. Každému psodvi, který získá cenu, by měla být udělena jedna z barevných stužek dle umístění.

Červená stužka	1. cena	256 – 320 bodů	Výborný
Modrá stužka	2. cena	224 – 256 bodů	Velmi dobrý
Žlutá stužka	3. cena	192 – 224 bodů	Dobrý

Ostatní barvy by měli být používány v souvislosti s tradicemi pořádajícího státu.

Černo – červeno – žlutá rozeta je udělována nejlepšímu z vítězů první ceny.

V případě, že víc soutěžících dosáhne stejný počet bodů a je třeba stanovit konečné pořadí, sečtou se dosažené body ze cviků č. 3, 5 a 6. Když i potom je počet dosažených bodů stejný, cviky č. 3, 5 a 6 se opakují a hodnotí znovu.

Cena nebo rozeta je udělena každému psovi, který v ten den dosáhl titul mezinárodní šampion obediencie, je-li to možné v barevném provedení obediencie (černo-červeno-žlutá) a obsahující text "Mezinárodní šampion obediencie". Jako doplnění rozeta může obsahovat tradiční barvy šampionátu (červená a zelená).

Mezinárodní certifikát obediencie CACIOB

První pes v pořadí (pokud je to pes - samec, tak s oběma varlaty) je oceněn titulem CACIOB. Druhý v pořadí (se stejnými vymezeními u psů - samců) je oceněn CACIOB čekatel (náhradník).

Cena nebo rozeta je udělena psovi, který je oceněn titulem CACIOB a res. CACIOB, je-li to možné v barevném provedení obediencie (černo-červeno-žlutá) a obsahující barvu, která přísluší CACIOB (bílá) nebo res. CACIOB (oranžová). Rozeta by měla obsahovat i nápisy CACIOB a res. CACIOB.

Mezinárodní šampion Obediencie

Pro dosažení titulu Mezinárodní šampion obediencie musí pes získat dvě ocenění CACIOB ve dvou různých zemích a dosáhnout nejhůře hodnocení "Velmi dobrý" nebo lépe na FCI výstavě psů, hodnocení musí být získáno minimálně v 15 měsících věku. Mezi dvěma oceněními CACIOB musí uběhnout minimálně jeden rok a jeden den.

VŠEOBECNÁ PRAVIDLA: ŘÁD PRO VYKONÁNÍ A HODNOCENÍ CVIKŮ

Není-li při jednotlivých cvicích stanoveno jinak, tyto všeobecná pravidla a nařízení pro vykonání a hodnocení cviků jsou platí při všech cvicích.

Vyskytne-li se nějaká situace, která není řešena v těchto pravidlech a nařízeních, rozhoduje jak pokračovat rozhodčí. Rozhodnutí rozhodčího je konečné a žádný ze soutěžících jej nemůže zpochybnit nebo napadnout.

Bodové hodnocení

Cviky obedience jsou bodově klasifikovány následovně:

0 – 5 – 5,5 – 6 – 6,5 – 7 – 7,5 – 8 – 8,5 – 9 – 9,5 – 10.

Diskvalifikace vede k vyloučení ze soutěže a ztrátu všech dosáhnutých bodů. Pes nemůže pokračovat ve zbývajících cvičeních závodu.

Vynechání cviku vede ke ztrátě všech bodů příslušného cviku. Pes může ale pokračovat zbývajícím cviky.

Žlutá karta znamená varování – upozornění. Rozhodčí může udělit žlutou kartu na základě chování psa i psovoda. Ukáže-li rozhodčí soutěžícímu žlutou kartu podruhé, automaticky následuje diskvalifikace.

Červená karta znamená jednoznačně diskvalifikaci.

Provádění cviků

- Rozhodčí má právo stanovit v jakém pořadí budou cviky prováděny. Pořadí musí být stejné pro všechny týmy.
- Cviky začínají a končí se psem u nohy v základní pozici. Základní pozice je definována takto: Pes sedí u nohy psovoda po levé straně.
- Pes by měl mezi cviky být po levé straně psovoda. Když pes opustí soutěžní prostor v průběhu cvičení nebo mezi cviky je diskvalifikován.
- Psovod musí odložit vodítko psa mimo soutěžní prostor nebo na stůl stewarda. Toto platí pro všechny cviky.
- Všechny cviky začínají, když steward zavede psovoda a psa na startovní pozici a psovod potvrdí, že je se psem připravený na cvik. Všechny cviky končí po povelu stewarda: „Konec cviku“. Není povoleno zdůrazňovat / vytyčovat psovi místa a příkazy před nebo v průběhu cvičení (s výjimkou právě probíhajícího cviku, ve kterém je to povoleno). Aktivita v tomto směru bude hodnocena ztrátou bodů a cvik jako nevyhovující.
- Pověly uváděné v těchto pravidlech jsou doporučené. Jiná, dostatečně krátká slova jsou povolena.
- Pamlsky ani hračky nejsou v soutěžním prostoru dovoleny - ani v průběhu cvičení, ani mezi cviky. Když rozhodčí zjistí, že soutěžící má u sebe nebo používá v soutěžním prostoru pamlsky nebo hračky, je psovod diskvalifikován.

- Psovod se nesmí dotýkat a povzbuzovat psa v průběhu cviku. Takové chování znamená neuznání cviku. Krátké povzbuzení (slovní jako např. „Dobře!“ nebo jedno či dvě poplácání po hrudníku psa) je povoleno po ukončení cviku. V případě neúměrné pochvaly, hraní se psem, vyskakování na ramena psovoda, obíhání kolem psovoda atd. rozhodčí upozorní soutěžícího žlutou kartou. V případě opakování situace rozhodčí ukazuje červenou kartu a pes je diskvalifikován.
- Rozhodčí má právo zastavit cvik, když je zřejmé, že pes není schopen jej vykonat. Takový cvik je hodnocen jako nevyhovující.
- Rozhodčí má právo zakázat psovi další účast v závodě v případě, že se nevhodně chová nebo ruší neustálým štěkáním a vytím. V případě štěkání nebo vytí rozhodčí může udělit jako varování žlutou kartu. Pokud toto nevhodné chování pokračuje nebo se opakuje, rozhodčí psa diskvalifikuje a ukáže červenou kartu i v případě rušení štěkáním nebo vytím.
- Pokud pes opustí psovoda v průběhu cviku a je mimo jeho kontrolu, může ho psovod jednou přivolat, aniž by ovšem opustil svoji pozici. Vráť-li se pes ke psovodovi na první přivolání, rozhodčí ukáže psovodovi žlutou kartu, cvik není uznaný (0 bodů), ale tým může pokračovat v dalším cvičení. Pokud pes opustí psovoda ještě podruhé bude diskvalifikován. Pokud se pes nevrátí na první přivolání, tým je diskvalifikován.
- Pokud pes opustí psovoda mezi cviky, může ho psovod jednou přivolat, aniž by ovšem opustil svoji pozici. Vráť-li se pes ke psovodovi na první přivolání, rozhodčí ukáže psovodovi žlutou kartu. Pokud pes opustí psovoda mezi cviky ještě podruhé bude diskvalifikován. Pokud se pes nevrátí na první přivolání, tým je diskvalifikován.
- Ve cviku č. 5 – Přivolání je dovoleno psovi předsednout před psovoda. Pes musí potom na pokyn stewarda rychle zaujmout základní pozici vedle psovoda. Obíhání psovoda musí být v těsné blízkosti.
- Při všech aportovacích cvicích (cviky 7, 8 a 9) je dovoleno psovi předsednout před psovoda a zde mu na povel stewarda odevzdat aport. Pes musí potom na pokyn stewarda rychle zaujmout základní pozici vedle psovoda. Obíhání psovoda musí být v těsné blízkosti.
- Při aportování a přivolání rozhodčí nemusí vědět, jakým způsobem bude cvik ukončen, zda předsednutím nebo přímo do základní pozice. Pokud je cvičení provedeno korektně a elegantně může být přidělen plný počet bodů.
- U cviků, kde jsou povoleny zvukové a posunkové povely, musí psovod ještě před zahájením cviku informovat rozhodčího o použití posunku. Toto není povinné, pokud jsou povoleny oba způsoby.

Hodnocení / posuzování cviků

- Hodnocení cviku začíná když psovod kladně odpoví na stewardovu otázku: „Připraveni?“ Hodnocení končí, když steward vyhlásí „Konec cviku“.
- Všechny dodatečné povely, dvojité povely, pomocné pohyby tělem atd. jsou penalizované. Všeobecně platí, že za druhý povel jsou strženy 2 body a po třetím povelu cvik končí.
- Pes, který štěká (i příležitostně) v průběhu cvičení, je penalizovaný. V případě příležitostného štěkání nedosáhne více než 7 bodů. Při intenzivním neustálém štěkání je cvik hodnocen jako nevyhovující. Pokud je štěkání nepřetržité a opakuje se u několika cviků je tým diskvalifikován. Stejná pravidla platí i pro kňučení.
- Vykročí-li psovod před vydáním povelu je cvik hodnocen jako nevyhovující.
- Pokud pes předvídá cvik dříve než je vydán povel např. nesedí správně u nohy v základním postoji, nemůže získat více než 8 bodů.
- Pokud pes opustí psovoda po vydání povelu k zahájení cviku od stewarda (aniž by dostal povel od psovoda) cvik je považován za nesplněný. V tomto případě psovod nemá možnost psa přivolat.
- Pokud psovod trestá psa v průběhu cviku, je cvik hodnocen jako neúspěšný. Rozhodčí má právo za toto jednání udělit žlutou kartu. Za hrubé trestání během cviku nebo i mezi cvičeními je tým diskvalifikován.
- Pokud se pes vyvenčí v průběhu závodu v soutěžním prostoru je diskvalifikován.

CVIK 1: Odložení v sedě ve skupině - 2 minuty

Třída 3

Provedení:

Psi sedí v řadě vedle sebe v základní pozici, u nohy psovoda přibližně ve vzdálenosti 3 metry od sebe. Na pokyn stewarda psovodi odcházejí z dohledu psů do připraveného úkrytu na dobu 2 minut. Po uplynutí stanovené doby dostanou psovodi povel k návratu do soutěžního prostoru a zastavení. Teprve poté je vydán povel k návratu ke psům a psi veleni do základní pozice u nohy psovoda.

Instrukce:

Pes, který vstane, lehne si, pohne se více než o jednu délku svého těla dostane 0 bodů. Všechny zbytečné pohyby a posuny jsou penalizované. Pokud pes 1-2 x štěkne, strhávají se 1-2 body. Pokud pes štěká stále, cvičení je považováno za nesplněné a hodnoceno 0 body. Nedočkavost, neposednost, stejně jako posouvání z jednoho boku na druhý či přešlapování z nohy na nohu je penalizováno ztrátou bodů. Psovi je dovoleno otočit hlavu a rozhlížet se nebo projevit zájem ve směru rušivého vlivu. Nesmí to ovšem být známkou nervozity nebo bázlivosti. Pokud si pes lehne nebo vstane dříve, než uplyne dvouminutový interval, a psovod je již v kruhu, nemůže být dosaženo víc jak 5 bodů. Pokud některý pes vstane a během cviku se přiblíží k jinému psovi natolik, že hrozí nebezpečí konfliktu, je cvik přerušen a se všemi psy kromě toho, který se přestupku dopustil, opakován.

Doporučuje se, aby v průběhu tohoto cviku byl prostor kolem soutěžního prostoru uzavřen (s výjimkou pořadatelské služby). Na evropských a světových šampionátech je toto povinné.

Doporučené Povel: “Sedni”, “Zůstaň”

Koeficient: 3

Max. počet bodů: 30

CVIK 2: Odložení v lehu ve skupině - 4 minuty s rozptýlením

Třída 3

Provedení:

Psi sedí v řadě vedle sebe v základní pozici, u nohy psovoda přibližně ve vzdálenosti 3 metry od sebe. Odložení do lehu ze základní pozice provádí jeden tým po druhém ve směru zleva doprava. (Závěrečný zpětný povel do základní pozice je velen v obráceném pořadí zprava doleva, tak aby pes který byl velen do lehu jako poslední, zaujal základní pozici jako první.) Všechny pokyny k povelům vydává steward. Psovodi odcházejí společně od psů do připraveného úkrytu na dobu 4 minut. Mezi odloženými psy prochází cizí osoba jako rušivý element. Po uplynutí stanoveného limitu psovodi dostávají povel k návratu do soutěžního prostoru, kde projdou kolem psů a zhruba ve vzdálenosti 3 metry za psy se zastaví a provedou čelem vzad. Teprve potom je vydán povel k návratu ke psům a psi jsou veleni jeden po druhém do základní pozice. Ve skupině by měli cvičit minimálně 3 a maximálně 6 týmů.

Instrukce:

Pes, který vstane, sedne si v době, když jsou psovodi mimo dohled nebo se odplazí více než o jednu délku svého těla, dostane 0 bodů. Všechny pohyby a posuny jsou penalizované. Pokud pes 1-2 x štěkne, strhávají se 1-2 body. Pokud pes štěká stále, cvičení je považováno za nesplněné a hodnoceno 0 body. Nedočkavost, neposednost, stejně jako posouvání z jednoho boku na druhý je penalizováno ztrátou bodů. Psovi je dovoleno otočit hlavu a rozhlížet se nebo projevit zájem ve směru rušivého vlivu. Nesmí to ovšem být známkou nervozity nebo bázlivosti. Pokud některý pes vstane a během cviku se přiblíží k jinému psovi natolik, že hrozí nebezpečí konfliktu, je cvik přerušen a se všemi psy kromě toho, který se přestupku dopustil opakován.

Pokud se pes převalí na bok nemůže dostat více než 7 bodů.

Doporučuje se, aby v průběhu tohoto cviku byl prostor kolem soutěžního prostoru uzavřen (s výjimkou pořadatelské služby). Na evropských a světových šampionátech je toto povinné.

Pokud si pes sedne nebo vstane dříve než uplyne interval 4 minut a psovod je již v kruhu, nemůže být dosaženo víc jak 5 bodů.

Doporučené povely: “Lehni”, “Zůstaň”, “Sedni”

Koeficient: 2

Max. počet bodů: 20

CVIK 3: Chůze u nohy

Třída 3

Provedení:

Chůze u nohy je přezkoušena v různém tempu a ve spojení s instrukcemi změny směru chůze a obraty. Bez vodítka by měl pes ochotně a dobrovolně následovat psovoda po levé straně tak, že se svým pravým ramenem nachází na úrovni levého kolena psovoda, paralelně ve směru chůze. V průběhu cviku by měl psovod přirozeně pohybovat pažemi.

Chůze u nohy je zkoušena v normálním, pomalém a rychlém tempu se změnami směru, obraty a zastaveními. Psovod si může vybrat, zda bude provádět obraty vlevo nebo vpravo. Povolen je i "německý obrat" tj. pes může obíhat psovoda po pravé straně, těsně kolem nohy. Cvik musí obsahovat 2 a 3 kroky či úkroky do všech směrů ze základní pozice a obraty na místě v pozici ve stoje.

Všechny týmy v jednom závodě musí vykonat přezkoušení chůze u nohy podle stejného schématu.

Povel K NOZE může být vydán vždy při vykročení, při změně rychlosti chůze, při změně směru z pozice ve stoje a při obrazech na místě. Pokud psovod zastaví, musí si pes okamžitě bez povelu sednout a zaujmout základní pozici při levé noze psovoda.

Instrukce:

Pes, který se vzdálí od psovoda nebo jej následuje po delší dobu ve vzdálenosti větší než půl metru cvik nesplnil a dostává 0 bodů. Pokud je chůze psa pomalá, může dostat maximálně 6 -7 bodů. Ztráta kontaktu se psem a povely navíc jsou považovány za chyby a penalizované ztrátou bodů. Nekorektní (neparalelní) chůze u nohy je penalizována ztrátou 2 bodů.

Doporučený povel: "K noze"

Koeficient: 3

Max. počet bodů: 30

Cvik 4: Odložení psa za pochodu ve stoji, v sedě a v lehu

Třída 3

Provedení:

Cvik se provádí za pochodu ve čtverci o velikosti cca 8 x 8 metrů proti směru chodu hodinových ručiček (zprava doleva) tak, že obraty za pochodu v rozích čtverce jsou doleva. V průběhu chůze dává psovod psovi povely na základě pokynů stewarda tak, aby pes postupně zaujal polohy “Stůj“, “Sedni“ a “Lehni“. Čtverec je v rozích vyznačen kužely.

Výchozí bod je ve středu první strany čtverce. Steward vydává pokyn k odložení do polohy “Stůj“, když je psovod se psem přibližně ve středu následující (druhé) strany čtverce. Psovod psa odloží a pokračuje v chůzi po obvodu čtverce. Poté, co dojde zpět ke psovi, jej bez zastavení přibere k noze povelom “K noze“. Cvik pokračuje obdobným způsobem vydáním povelu “Sedni“ přibližně ve středu následující (třetí) strany čtverce a “Lehni“ ve středu čtvrté strany čtverce. Cvik je ukončen, když se psovod se psem vrátí do výchozího bodu ve středu první strany čtverce.

Polohy “Stůj“, “Sedni“ a “Lehni“ by měl pes zaujmout paralelně s pomyslnou spojnicí rohů čtverce a maximálně 50 cm od ní (s přihlédnutím k velikosti psa). Obraty kolem vymezených kuželů by měli být “ostré“ v úhlu 90° (ne do oblouků!).

Instrukce:

Pokud pes zaujme jedenkrát nesprávnou pozici (např. sedni místo lehni) může obdržet maximálně 7 bodů. Pokud pes nezaujme správnou pozici včas (nebo vůbec nezastaví) může získat maximálně 6 bodů.

Aby pes získal body, měl by příslušnou polohu “Stůj“, “Sedni“ a “Lehni“ zaujmout maximálně do vzdálenosti rovnající se jedné délce jeho těla a dřív než psovod dojde k následujícímu rohu čtverce. Aby pes získal body, musí být splněny alespoň dvě ze tří poloh.

Při hodnocení se klade důraz i na korektní chůzi u nohy. Pomalý pohyb, neparalelní chůze u nohy a oblouky kolem rohů čtverce se považují za chyby.

Doporučené povely: “Stůj”, “Sedni”, “Lehni”, “K noze” (4 x)

Koeficient: 3

Max. počet bodů: 30

CVIK 5: Přivolání s meziodložením „Stůj !“, „Lehni !“

Třída 3

Provedení:

Pes je ze základní pozice odložen do polohy “Lehni“. Na pokyn stewarda psovod odejde od psa do vzdálenosti 30 – 35 metrů ve vyznačeném směru a otočí se čelem ke psovi. Na pokyn stewarda přivolá psa. Když je pes zhruba v jedné třetině vzdálenosti, psovod vydá povel “Stůj“. Opět na pokyn stewarda přivolává psovod psa. Když je pes zhruba ve dvou třetinách vzdálenosti, je mu vydán povel “Lehni“. Po druhém zastavení a na pokyn stewarda je pes přivolán (“Ke mně“ nebo “K noze“). Steward vydává pokyn pouze k přivolání psa. Povel k zastavení si určuje psovod sám. Je povoleno používat zvukové a nebo posunkové povel, a to tím způsobem, že zvukový povel je použit na jednu polohu a posunkový povel na polohu druhou (ne současně). Jméno psa může být v kombinaci s prvním povel na přivolání, ale jméno a povel nesmí být vydáno tak, aby představovaly dva oddělené povel.

Instrukce:

Je důležité, aby pes reagoval ochotně na všechny vydané povel. Pes by se měl pohybovat přiměřenou rychlostí, minimálně klusem. Pomalý pohyb je chybou. Při hodnocení je třeba brát zřetel na plemeno psa. Pes by se měl na povel zastavit okamžitě. Při hodnocení zastavení je brán zřetel na rychlost psa. Pro rychlé psy by měla být stanovena tolerance pro vzdálenost, na kterou má pes zastavit (ne však pro pomalé psy). Pro získání plného počtu bodů (za zastavení) nesmí pes urazit od vydání povelu do zastavení vzdálenost větší než je jedna jeho tělesná délka. Pokud je vzdálenost, kterou pes urazil do zastavení větší, než trojnásobek jeho tělesné délky, nezískává žádný bod (za zastavení). Pokud jsou k přivolání vydány více než tři povel, nejvyšší bodové ohodnocení může být 6 bodů. Trojnásobné přivolání na jednu pozici znamená nesplnění cviku.

Pokud pes vynechá jednu pozici (tj. nezastaví v rámci limitu), nemůže dostat víc, než 6 bodů. Pokud se ani nepokusí zastavit v některé z pozic, nemůže dostat víc než 5 bodů. Pokud pes nezvládne zastavit v obou pozicích nebo zaujme jinou pozici, než jaký byl povel, cvik je hodnocen jako nesplněný. Pokud pes jednou zastaví v nesprávné pozici, nemůže získat víc než 7 bodů. Pokud si pes sedne nebo vstane ještě před vydáním prvního povelu (přivolání), nemůže dostat víc než 7 bodů. Pokud se pes posune před prvním přivoláním o délku větší než je jeho tělesná délka, je cvik nesplněný a získává 0 bodů

Doporučené povel:

“Lehni”, “Zůstaň”, “Ke mně” (3x), “Stůj”, “Lehni” nebo posunkové povel

Koeficient: 4

Max.počet bodů: 40

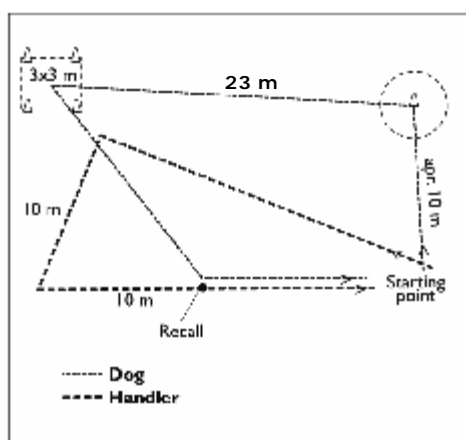
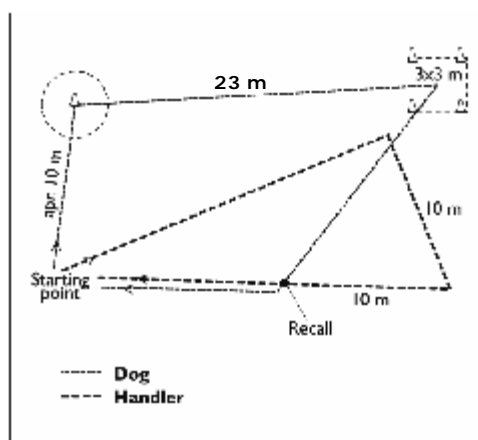
CVIK 6: Vyslání vpřed s povel „Lehni“ a přivolání

Třída 3

Provedení:

Pes je vyslán ke kuželu (malý, možná je i polokoule), přibližně ve vzdálenosti 10 m od startovní linie, kde je mu dán povel „Stůj“. Pes musí zaujmout pozici ve stoje uvnitř kruhu o poloměru 2 m okolo kuželu. Přibližně po 3 sekundách psovod vysílá psa příslušným povel („Vlevo“, „Vpravo“) do 3 x 3 m velkého čtverce, který je od startovní pozice vzdálen 25 m. Čtverec je umístěný přibližně 3 – 5 m od hranice kruhu. Rohy čtverce jsou označeny kužely a jsou z vnější strany spojeny viditelnými linkami (páska, křída, piliny). Pokud se pes nachází ve čtverci, dostává od psovoda povel „Lehni“. Na pokyn stewarda vykročí psovod směrem ke psovi. Přibližně 2 m před psem psovod na pokyn stewarda odbočí doprava, urazí dalších 10 m a opět na pokyn odbočí opět doprava. Po dalších 10 m na pokyn stewarda přivolá psa povel „K noze“ a pokračuje směrem ke startovní pozici, kde je cvik ukončen.

Pes by se měl pohybovat v přímém směru ke kuželu a do čtverce by měl vstoupit zepředu (stranou čtverce ve směru od kuželu). Úhel spojnice mezi startovním bodem, kuželem a středem čtverce by měl být 90° (viz obrázek).



Pozn.:

Starting point = výchozí meta

Recall = přivolání

Dog = pes

Handler = psovod

Instrukce:

Důraz je kladen na ochotu psa sledovat instrukce a povely, tempo psa a přímé směry. K dosažení maximálního počtu 10 bodů nesmí psovod použít více než 6 povelů, šestým povel je povel „Stop“ ve čtverci. Pes musí reagovat na povely (např. když je ve čtverci vydán povel „Stůj“). Jedna z možností je použít v okamžiku, kdy pes vstoupí do čtverce pouze povel „Lehni“ – tím bude použito pouze 5 povelů.

Je penalizováno i samostatné vykonávání cviku. To znamená, že povely „Stůj“ u kuželu a „Lehni“ ve čtverci, musí být psovodem vydány. Pokud psovod vykročí dopředu (nebo vykročí kterýmkoli směrem) v okamžiku, kdy vydává povel, cvik není uznán a získává 0 bodů. Při pomocných pohybech tělem může tým získat maximálně 8 bodů.

Pes musí mít všechny čtyři nohy uvnitř kruhu, teprve potom může dostat povel k nasměrování do čtverce. Pes, který si u kuželu sedne nebo lehne, nedostane více než 8 bodů. Pokud si pes sedne nebo lehne mimo kruh či čtverec, cvik je považován za nesplněný (0 bodů). Pokud pes zaujme polohu vleže, není již povolen žádný opravný povel. Pro získání bodů musí být celé tělo psa uvnitř čtverce (ocas se nepočítá).

Cvik není splněn, pokud si pes sedne nebo se postaví před tím, než psovod vykoná druhý obrat. Maximálně 5 bodů může tým získat, pokud si pes sedne nebo lehne po druhém odbočení psovoda, ještě před tím než je přivolán. Pokud se pes při lehu ve čtverci hýbe (aniž by si sedl nebo vstal), může získat maximálně 7 bodů. Pokud se pes při pohybech vleže ve čtverci dostane vně čtverce (před přivoláním), cvik není splněný. Při velmi pomalém pohybu může pes získat maximálně 6 bodů.

Druhé přivolání, povel „Stop“ nebo „Lehni“ je penalizován ztrátou dvou bodů (-2 body/povel). Pokud je jeden z povelů přivolání, povel „Stop“ nebo „Lehni“ vydán potřetí, cvik není považován za splněný (0 bodů). Není povoleno ukazovat směry na startovní pozici nebo psovi ukázat čtverec před zahájením cvičení. V takovém případě je cvik považován za nevyhovující.

Doporučené povely:

“Vpřed”, “Stůj”, “Vpravo/Vlevo” nebo posunky (“Stůj”), “Lehni”, “Ke mně”

Koeficient: 4

Max. počet bodů: 40

CVIK 7: Přímý aport

Třída 3

Provedení:

Tři dřevěné činky stejné velikosti jsou umístěny v řadě přibližně ve vzdálenosti 5 m od sebe tak, aby byly dobře viditelné. Startovní pozice je přibližně 20 m od středové činky. Pes je vyslán ke kuželu, který je umístěn přibližně 10 m od startu. Pes je vyslán ke kuželu, kde mu je vydán povel k zastavení v kruhu o průměru přibližně 2 metrů kolem kuželu. Po 3 sekundách psovod na pokyn stewarda vysílá psa buď k pravé nebo levé dřevěné čince. Strana, na kterou je pes vyslán pro aport, je losována před cvikem. Pes činku musí aportovat korektním způsobem.

Když je vylosována levá nebo pravá strana, ze které bude činka aportována (střední není nikdy určena!), steward položí tři činky. Vylosovaná činka je vždy položena jako první. Po tomto postupu se psovod se psem postaví na startovní pozici, obličejem k aportům, zhruba ve vzdálenosti 20 metrů.

K dispozici musí být dostupné tři velikosti činek (max. váhy kolem 450g), vhodné pro různá plemena psů. Velikost činky by měla být úměrná velikosti psa, ale závisí na psovodovi, jakou velikost aportu zvolí.

Instrukce:

Důraz je kladen na ochotu psa vykonávat povely, na jeho rychlost a také zda si zvolí nejkratší trasu k aportu. Nasměrování psa na startovní linii je vyhodnoceno jako dotýkání se psa a vede k nesplnění cviku. Pro získání bodů je nutné, aby pes stál u kuželu v kruhu o poloměru cca 2 m. Pes, který si u kuželu sedne nebo lehne, může získat maximálně 8 bodů.

Žvýkání a překusování činky je penalizováno ztrátou bodů (7 bodů a méně). Pokud je překusování intenzivní, nemůže být přiděleno více než 5 bodů. Velmi intenzivní žvýkání nebo vypadnutí činky vede k nesplnění cviku (0 bodů). Penalizována nebude první úprava uchopení správné činky.

Pokud pes uchopí nesprávnou činku, cvik je nevyhovující (0 bodů).

Upuštění činky: Pokud psovi činka vypadne a on ji sám bez povelu iniciativně sebere, může dostat maximálně 7 bodů. Pokud pes dostane povel „Aport“ navíc, nemůže být přiděleno více než 5 bodů. Když pes upustí aport vedle psovoda a psovod ho může zvednout, aniž by udělal krok, může získat maximálně 5 bodů.

Penalizace za povely navíc závisí na jejich intenzitě a ochotě psa je poslouchat. Trestné body za povely navíc musí být v souladu se všeobecnými pravidly a s cvikem č. 6.

Doporučené povely:

“Vpřed”, “Stůj”, “Vpravo/Vlevo” nebo posunkové povely, “Aport”, “Pust”

Koeficient: 3

Max. počet bodů: 30

CVIK 8: Skok přes překážku a aport kovového předmětu

Třída 3

Provedení:

Psovod a pes se postaví do základního postoje přibližně 3 metry před překážku. Psovod na pokyn stewarda odhodí kovový aport přes překážku. Na další povel vyšle psa pro aport a ke zpětnému skoku přes překážku. K dispozici musí být dostupné tři velikosti kovových činek (max. váhy kolem 200 g). Velikost činky by měla být úměrná velikosti psa, ale závisí na psovodovi, jakou velikost aportu zvolí. Překážka by měla být 1 metr široká a její výška přiměřená kohoutkové výšce psa, zaokrouhlená na nejbližších 10 cm. Neměla by však přesáhnout výšku 1 m.

Instrukce:

Povel „Aport“ by neměl být vydán později, než pes začne skákat přes překážku. Pokud se pes při přeskočení dotkne překážky (třeba i jemně) může dostat maximálně 8 bodů. Pokud pes vyskočí na překážku a dotykem se od ní odrazí nebo nepřeskočí zpět, cvik není provedený.

Upuštění aportu: Pokud psovi činka vypadne a on ji sám bez povelu iniciativně sebere, může dostat maximálně 7 bodů. Pokud pes dostane povel „Aport“ navíc, nemůže být přiděleno více než 5 bodů. Když pes upustí aport vedle psovoda a psovod ho může zvednout, aniž by udělal krok, může získat maximálně 5 bodů.

Žvýkání a překusování činky je penalizováno ztrátou bodů (7 bodů a méně). Pokud je překusování intenzivní, nemůže být přiděleno více než 5 bodů. Velmi intenzivní žvýkání nebo vypadnutí činky vede k nesplnění cviku (0 bodů). Penalizována nebude první úprava uchopení správné činky.

Doporučené povely: “Hop/Vpřed”, “Aport” a “Pust”.

Koeficient: 3

Max. počet bodů: 30

CVIK 9: Identifikace čichem a aport

Třída 3

Provedení:

Těsně před provedením tohoto cviku podá steward psovodovi dřevěný aportovací špalík (10 cm x 2 cm x 2cm), který psovod označí svým startovním číslem. Psovod tento předmět může ve svých rukou držet maximálně 5 vteřin. Psovi není dovoleno v tomto okamžiku k předmětu čichat ani se jej dotýkat. Psovod předá předmět stewardovi a ten vydá povel, aby se psovod otočil zády. Je na psovodovi, zda pes bude mít možnost dívat se, kam bude předmět položen. Steward odejde položit předmět psovoda (aniž by se jej dotýkal holou rukou) mezi dalších pět identických předmětů do vzdálenosti přibližně 10 metrů. Steward se může zbylých pěti předmětů dotýkat holou rukou. Předměty mohou být umístěny v kruhu nebo přímé linii (horizontální, vertikální) přibližně 25 cm od sebe. Potom psovod dostává pokyn, aby se otočil a vyslal psa aportovat označený předmět. Pes by měl najít správný předmět (psovoda) a korektně jej aportovat.

Předměty by měly být rozloženy pro všechny soutěžící ve stejném tvaru (kruhu či linii), ale pozice předmětu psovoda se u jednotlivých soutěžících může měnit. V případě horizontální linie nesmí být předmět psovoda umístěn na krajích řady.

Pes má na vykonání cviku přibližně 30 sekund, pokud je výkon aktivní a cílevědomý. Pro každého soutěžícího musí být připraveno 6 nových předmětů.

Instrukce:

Důraz by měl být kladen na ochotu psa pracovat a na jeho rychlost. Cvik není splněn, když pes předmět očichá nebo se ho dotkne před tím, než jej psovod podá stewardovi, pokud je psovi dán jakýkoliv povel, nachází-li se v prostoru nad předměty nebo když pes uchopí nesprávný předmět.

Žvýkání a překusování předmětu je penalizováno ztrátou bodů (7 bodů a méně). Pokud je překusování intenzivní, nemůže být přiděleno více než 5 bodů. Velmi intenzivní žvýkání nebo vypadnutí předmětu vede k nesplnění cviku (0 bodů). Penalizována nebude první úprava uchopení správného předmětu.

Upuštění předmětu: Pokud psovi předmět vypadne a on jej sám bez povelu iniciativně sebere, může dostat maximálně 7 bodů. Pokud pes dostane povel „Aport“ navíc, nemůže být přiděleno více než 5 bodů. Když pes upustí předmět vedle psovoda a psovod ho může zvednout, aniž by udělal krok, může získat maximálně 5 bodů.

Doporučené povely: **“Hledej / aport”, “Pust”**

Koeficient: 3

Max. počet bodů: 30

CVIK 10: Kontrola na dálku

Třída 3

Provedení:

Na předem stanoveném místě je psovi dán povel „Lehni“. Na pokyn stewarda psovod odchází od psa na vyznačené místo přibližně 15 m před psem. Pes by měl svoji polohu změnit 6 krát (vstaň / sedni / lehni) a zůstat na původním místě. Pořadí poloh se může měnit, ale musí být pro všechny soutěžící stejné. Každá poloha musí být provedena dvakrát a poslední povel musí být „Lehni“. Steward ukazuje psovodovi napsané polohy a jejich pořadí. Steward by neměl vidět na psa v průběhu ukazování požadovaných poloh. Steward mění pokyny každé 3 sekundy. Psovod může používat obě povelové techniky – zvukové i posunkové povely. Povely musí být ale krátké a použité současně. Hranice je vyznačená před a nebo za psem pomyslnou spojnicí vyznačenou dvěma kužely (značkami).

Instrukce:

Důraz je kladen na to, o kolik se pes posune, jak rychle mění pozice, na přesnost pozice a jak uspokojivě je pozice dodržena. Pro získání bodového ohodnocení se pes nesmí posunout víc než o jednu délku vlastního těla ze startovní pozice v kterémkoli směru. Posunutí směrem dopředu a dozadu se sčítají. Pokud pes nestihne zaujmout v limitu 3 sekund jednu ze šesti poloh, nemůže dosáhnout více než 7 bodů. Pokud pes jednu ze tří možných pozic nevykoná a zaujme místo ní jinou (např. při povelu „Sedni“ si lehne), cvik je nesplněn.

Aby pes dosáhl bodového hodnocení, musí změnit pozici nejméně 5 krát. Pokud si pes sedne dřív, než se k němu psovod vrátí, nedostane víc než 8 bodů. Nepřiměřené používání hlasových povelů, stejně tak jako neúměrná gestikulace pažemi je penalizována.

Doporučené povely:

„Lehni“ „Zůstaň“, „Sedni“, „Vstaň“, „Lehni“ nebo posunkové povely

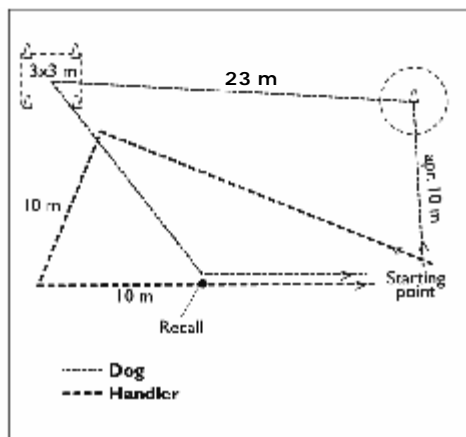
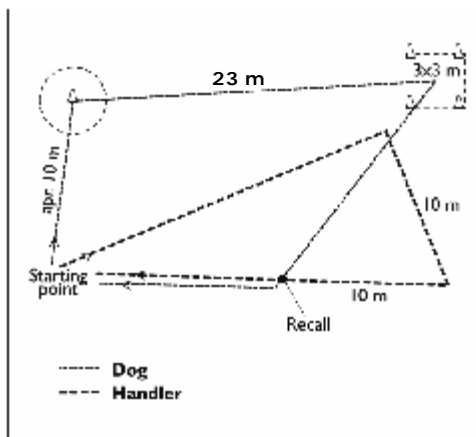
KOEFICIENT: 4

Max. počet bodů: 40

Závěrečná ustanovení

DOPLŇKOVÉ NÁKRESY

CVIK 6 – Vyslání s povelům ležni a přivoláním



Pozn.:

Starting point = startovací bod

Recall = přivolání

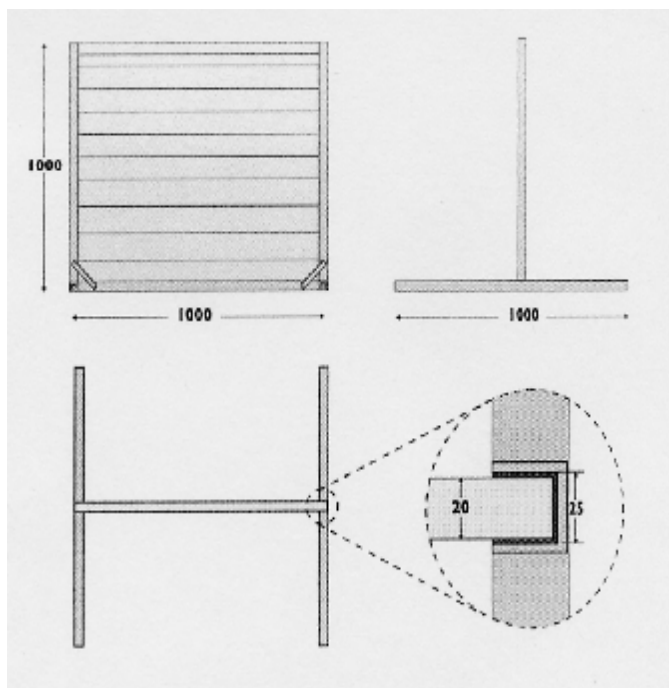
Dog = pes

Handler = psovod

Vzdálenosti jsou přibližné. Vzdálenost mezi startovním bodem a středem čtverce je 25 metrů a proto je vzdálenost mezi kuželem a středem čtverce 23 m. Úhel spojnice mezi startovním bodem - kuželem - a středem čtverce je 90° .

CVIK 8 – Skok přes překážku a aport kovového předmětu

Doporučení pro konstrukci překážky :



PŘÍPRAVY A HODNOCENÍ FCI MISTROVSTVÍ SVĚTA A EVROPY OBEDIENCE

Následující pravidla a instrukce mezinárodní třídy obedience musí být dodrženy.

V případě stížnosti proti rozhodnutí rozhodčího při mistrovství Evropy (EW) a světa (WW) je verdikt rozhodčího konečný a nezpochybnitelný.

1. Každoroční mistrovství

Každý rok se pořádá FCI mistrovství Evropy nebo Světa. Ideální je, pokud se závody pořádají jako součást FCI evropské nebo světové výstavy psů. Pokud se koná světová výstava psů v Evropě, není možné pořádat mistrovství Evropy.

2. Rozhodčí

Rozhodčí na FCI evropských (EW) a světových (WW) mistrovstvích musí plynule hovořit v jazyce anglickém a musí mít všeobecné zkušenosti v posuzování obedience. Rozhodčí by měl mít mezinárodní licenci. Všechny povely a instrukce v průběhu evropských a světových soutěží šampiónů musí být vydávány (stewardem) v angličtině.

Tým rozhodčích na EW a WW je sestaven ze tří rozhodčích, jeden ze severní, jeden ze střední a jeden z jižní části Evropy. Jeden z těchto rozhodčích je hlavní rozhodčí. Doporučuje se, aby hlavní rozhodčí byl z hostitelské země. Všichni rozhodčí na EW nebo WW by měli být delegováni po dohodě s FCI Obedience komisí.

Hlavní rozhodčí řídí tým rozhodčích a je pověřený předsedat na poradách rozhodčích a na všech ostatních jednáních se soutěžícími a vedoucími týmů. Hlavní rozhodčí společně s hlavním stewardem je zodpovědný za průběh závodů.

Hlavní rozhodčí schvaluje praktické přípravy závodu a rozhoduje v případě, že je nutné opakovat cvik (nebo jej ukončit) vzhledem k technickým problémům, nadměrnému rušení nebo pro nezpůsobilost psa.

Hlavní rozhodčí uděluje povolení tisku a médiím fotografovat nebo filmovat a určuje místo, kde novináři mohou stát, aby nerušili psy. Novinářům je do soutěžního kruhu vstup zakázán.

Nezpůsobilost k posuzování (podjatost)

Rozhodčím není dovoleno posuzovat psovody, kteří jsou členy vlastní rodiny nebo psy patřící blízkým (děti, rodiče, prarodiče, vnoučata, bratři, sestry, švagrové apod.). Taktéž není dovoleno posuzovat psovody, kteří žijí s rozhodčím ve společné domácnosti.

Pes se nemůže zúčastnit soutěže, pokud je chovatelem tohoto psa rozhodčí této soutěže, stejně tak, kdyby jej trénoval – popřípadě s ním žil ve společné domácnosti v průběhu období jednoho roku přede dnem soutěže.

Otázky nevhodnosti by měli být vyřešeny ve lhůtě dvou týdnů od poslední uzávěrky přihlášek.

3. Stewardi a personál

Na FCI EW a WW v obedience, by měli být nejméně tři stewardi: jeden hlavní steward, jeden steward, který pomáhá v soutěžním kruhu a jeden, který vyvolává soutěžící a vyřizuje záležitosti vně kruhu. Pokud jsou dva stewardi v kruhu, měl by stejný steward řídit stejné cviky pro jednotlivé soutěžící.

Musí být zajištěn dostatečný počet personálu: např. pro zápis výsledků, výpočet a zobrazování výsledků atd.

Rozhodčí, stewardi a pomocný personál by měli být patřičně oblečeni, vzhledem k významu soutěže.

4. Počet soutěžících, způsobilost soutěžit a státní reprezentace

Minimální věk psovoda na EW a WW mistrovstvích je 15 let.

Přihlásit se mohou pouze oficiální reprezentanti státu a účast musí být potvrzena prostřednictvím národní organizace, která je součástí FCI.

Zúčastnit se FCI šampionátů je umožněno pouze psům registrovaným v plemenných knihách.

Maximální počet psů na FCI EW a WW za den je 25 psů. EW a WW šampionáty jsou třídní soutěže s maximálním počtem 75 přihlášených týmů.

Počet soutěžících jednotlivých států nesmí překročit 6. Všech 6 závodníků musí být nominováno dopředu. V každém týmu mohou být nominováni dva náhradní psi. Výsledky tří nejlepších závodníků se sečtou jako výsledek pro tým. Náhradník může vystřídat závodníka v týmu, pokud pes a nebo závodník před závodem onemocní. Po zahájení soutěže je možný nástup náhradníka pouze v tom případě, že lékař nebo veterinář potvrdí onemocnění soutěžícího nebo psa. Pokud pes začal vykonávat svoje cviky, není jej už možno nahradit náhradníkem.

Pokud je dostatek místa (prostorů) nebo malý počet přihlášených, každá země může přihlásit jednoho nebo dva psy navíc.

V tomto případě musí národní kynologická organizace předložit soupisku pro náhradní psy. Náhradníci by měli být o své účasti na soutěži informováni minimálně dva týdny před soutěží.

Podmínky oprávněnosti pro členy národních týmů na FCI soutěžích:

Platné FCI podmínky pro psovody/majitele a psy soutěžit za národní tým:

Psovod

- musí být národnosti země, kterou reprezentuje, nebo alternativně
- musí získat národnost země, kterou by chtěl reprezentovat.

Pokud má psovod více národností, může si libovolně zvolit, kterou zemi chce reprezentovat. Pokud se vyskytnou nějaké nejasnosti, musí být informován FCI General Committee ke konečnému rozhodnutí.

Pes

- musí se narodit a musí žít v zemi, za kterou bude závodit.. První a jediné registrační číslo musí být z plemenné knihy národního klubu země za kterou pes bude soutěžit nebo alternativně
- v případě exportu musí být pes registrovaný minimálně 12 měsíců v plemenné knize národní organizace, za kterou závodí.

Účinnost od 1. 1. 2007

Vlastník

Musí mít národnost země, za kterou bude jeho pes závodit nebo minimálně 12ti měsíční trvalý pobyt v zemi, za kterou bude jeho pes soutěžit.

Pokud má majitel více národností, může si libovolně zvolit, kterou zemi chce reprezentovat. Pokud se vyskytnou nějaké nejasnosti, musí být informován FCI General Committee ke konečnému rozhodnutí.

Pes

Musí být registrovaný minimálně 12 měsíců v plemenné knize země, za kterou soutěží.

Psovod

Nezáleží na národnosti, psovodovi není povoleno reprezentovat (soutěžit) za víc jak jeden stát a může cvičit s maximálně 4 psy.

Pokud se vyskytnou nějaké nejasnosti, musí být informován FCI General Committee ke konečnému rozhodnutí.

5. Informace o speciálních nařízeních pro hostující stát

Hostující země musí jasně na začátku soutěže určit formu speciálních pravidel nebo omezení souvisejících s účastí na soutěži nebo vstupem do země. Podrobné informace musí být jednoznačné a všeobecně dostupné.

Tato pravidla a instrukce nabývají platnosti 1. ledna 2006.

Tato pravidla a instrukce byly schválené FCI General Committee, Buenos Aires, 6. června 2005.